



# JAARREKENING 2023

Gemeente Geetbets  
0207.518.137  
Dorpsstraat 7  
3450 Geetbets

O.C.M.W. Geetbets  
0212.212.937  
Dorpsstraat 7  
3450 Geetbets

**Journaalnummers:**  
JR Budg. 526581  
Alg. 32339  
EK Budg. 65446

**Algemeen directeur: Herman Stiers**  
**Financieel directeur: Wim Compernelle**

## Inhoudsopgave

Inleiding .....	4
1. Beleidsevaluatie .....	6
2. Financiële nota .....	16
2.1. Schema J1 - De doelstellingenrekening .....	16
2.2. Schema J2 - Staat van het financieel evenwicht .....	19
2.3. Schema J3 - Realisatie van de kredieten .....	21
2.4. Schema J4 - Balans .....	23
2.4.1. Balansstructuur .....	26
2.4.2. Detailbespreking van de rubrieken .....	29
2.4.2.1. Vlottende activa .....	29
2.4.2.2. Vaste activa .....	32
2.4.2.3. Schulden .....	35
2.4.2.4. Nettoactief .....	37
2.5. Schema J5 - Staat van opbrengsten en kosten .....	38
2.5.1. Staat van opbrengsten en kosten - structuur .....	40
2.5.2. Detailbespreking van de rubrieken .....	42
2.5.2.1. Kosten .....	42
2.5.2.2. Opbrengsten .....	49
3. Toelichting .....	54
3.1. Schema T1 - Ontvangsten en uitgaven naar functionele aard .....	54
3.2. Schema T2 - Ontvangsten en uitgaven naar economische aard .....	57
3.3. Schema T3 - Investeringsprojecten per prioritaire actie/actieplan .....	61
3.4. Schema T4 - Evolutie van de financiële schulden .....	67
3.5. Schema T5 - Toelichting bij de balans .....	68
3.6. Financiële risico's .....	70
3.7. Waarderingsregels .....	73
3.8. Niet in de balans opgenomen rechten en verplichtingen .....	93
3.9. Toelichting kosten, opbrengsten, uitgaven en ontvangsten met buitengewone invloed .....	94
3.10. Verklaring materiële verschillen .....	95
3.10.1. Exploitatie - ontvangsten .....	95
3.10.2. Exploitatie - uitgaven .....	96
3.10.3. Investerings - uitgaven .....	97
3.10.4. Investerings - ontvangsten .....	98
3.10.5. Financiering - uitgaven .....	99
3.10.6. Financiering - ontvangsten .....	100
3.11. Overzicht van de overgedragen kredieten .....	101

---

3.12.	Tussenkomst van de gemeente in het tekort van het OCMW .....	107
3.13.	Locatie bijkomende documentatie .....	108

## Inleiding

De bespreking van de jaarrekening van Lokaal Bestuur Geetbets bevat een aantal onderdelen, conform de BBC-wetgeving.

In het eerst hoofdstuk wordt de **beleidsevaluatie** weergegeven. De beleidsevaluatie bevat een korte financiële rapportering per prioritaire beleidsdoelstelling. Hierbij worden eveneens een aantal beleidsindicatoren meegegeven om de realisatie van de doelstellingen op te volgen.










Het tweede hoofdstuk is de **financiële nota**. In de financiële nota worden de J schema's verder toegelicht, waaronder de **balans en de staat van opbrengsten en kosten** met betrekking tot het huidige en vorige boekjaar. Bij de balans en de staat van opbrengsten wordt bovendien een bijkomende toelichting voorzien aan de hand van enkele grafieken en tabellen.

Als derde hoofdstuk volgt de **toelichting**. Hierbij worden de voorgaande cijfers verder uitgediept op basis van de T-schema's. De toelichting bevat daarnaast nog enkele extra aanvullingen die zullen bijdragen tot een volledige weergave van de jaarrekening.

## LOKAAL BESTUUR GEETBETS

### JAARREKENING 2023

#### Kerncijfers

Goederen en diensten		Bezoldigingen		Investeringsuitgaven	
<p>€ 2.625.385</p>  <p>▲ +17% t.o.v. vorig boekjaar</p>	<p>90% v/h budget</p> <p>€ 420 / ↑</p>	<p>€ 3.985.909</p>  <p>▲ +2% t.o.v. vorig boekjaar</p>	<p>100% v/h budget</p> <p>€ 637 / ↑</p>	<p>€ 3.635.131</p> <ul style="list-style-type: none"> <li> € 1.059.595</li> <li> € 2.160.933</li> <li> € 122.605</li> <li>Overig € 291.998</li> </ul>	<p>98% v/h budget</p> <p>€ 581 / ↑</p>
Ontvangsten uit de werking		Fiscale ontvangsten		Werkingsubsidies	
<p>€ 422.434</p>  <p>▲ +33% t.o.v. vorig boekjaar</p>	<p>105% v/h budget</p> <p>€ 68 / ↑</p>	<p>€ 5.872.398</p>  <p>▲ +26% t.o.v. vorig boekjaar</p>	<p>104% v/h budget</p> <p>€ 938 / ↑</p>	<p>€ 3.807.625</p>  <p>▲ +6% t.o.v. vorig boekjaar</p>	<p>100% v/h budget</p> <p>€ 608 / ↑</p>
Gecumuleerd budgettair resultaat		Autofinancieringsmarge		Financiële schulden	
<p>€ 2.379.434</p> <p>Vorderingen: € 2.546.022</p> <p>Schulden: -€ 1.707.417</p> <p>Liquide middelen: € 1.540.829</p>	<p>€ 380 / ↑</p>	<p>€ 1.605.077</p> <p>Exploitatiesaldo: € 2.291.543</p> <p>Periodieke aflossingen: -€ 710.945</p> <p>Terugvorderingen: € 24.479</p>	<p>€ 256 / ↑</p>	<p>€ 8.005.298</p>  <p>▲ +25% t.o.v. vorig boekjaar</p>	<p>+ € 2.291.681</p> <p>- € 710.945</p> <p>€ 1.279 / ↑</p>

## 1. Beleidsevaluatie

In de beleidsevaluatie wordt de mate van realisatie van de prioritaire acties of actieplannen opgenomen alsook de realisatie van de prioritaire doelstellingen waaraan ze gekoppeld zijn.

Per prioritaire actie of actieplan wordt hier een overzicht gegeven van de financiële en operationele realisatie ervan.

Op die manier wordt een antwoord gegeven op volgende vragen. Deze vragen vormen een spiegelbeeld van de drie kernvragen waarin de beleidsdoelstellingen in het meerjarenplan kunnen worden samengevat:

- wat hebben we bereikt? In welke mate werd, per prioritaire doelstelling opgenomen in het meerjarenplan, het beoogd resultaat of eventueel het beoogde effect gerealiseerd?
- wat hebben we hiervoor gedaan? In welke mate werden de actieplannen en de acties die op het financiële boekjaar betrekking hebben gerealiseerd?
- wat zijn de ontvangsten en uitgaven van het betrokken actieplan of de betrokken actie gedurende het financiële boekjaar?

## Beleidsvaluatie



2023

Journaalvolgnummers: JR Budg. 526581 Alg. 32339 / IK Budg. 58814 EK Budg. 65446

 Gemeente (0207.518.137)  
 Dorpsstraat 7, 3450 Geetbets  
 Algemeen directeur:: Herman Stiers

 OCMW (0212.212.937)  
 Dorpsstraat 7, 3450 Geetbets  
 Financieel directeur:: Wim Compennolle

### Prioritaire beleidsdoelstelling: BD-06: We willen verder inzetten op de optimalisering en de vernieuwing van wegen, fiets- en voetpaden.

Kwalitatieve omschrijving: De verkeersveiligheid en de verkeersdoorstroming langsheen de dorpskernen krijgt verder de nodige aandacht. De fietsverbindingen worden verder uitgebreid. Als landelijke gemeente met een beperkt openbaar vervoer, willen we inzetten op het woon-schoolverkeer en woon-werkverkeer en het woon-winkelverkeer. De bereikbaarheid van onze kernen en de veiligheid optimaliseren zodat men niet steeds automatisch kiest voor de wagen om al deze trajecten af te leggen. Snelheidscontroles, trajectcontroles, fietsgebruik, autodelen...

Toelichting evaluatie: *Uitvoeringstrend: Onbepaald*

	2023		
	Jaarrekening	Eindkredieten	Initiële kredieten
<b>Exploitatie</b>			
Uitgaven	15.391	33.000	57.500
Ontvangsten	0	0	0
Saldo	-15.391	-33.000	-57.500
<b>Investerings</b>			
Uitgaven	2.138.681	2.120.632	2.281.868
Ontvangsten	-11.840	58.789	891.790
Saldo	-2.150.521	-2.061.843	-1.390.078
<b>Financiering</b>			

### Prioritair actieplan: 06-003: Heraanleg wegen en fietspaden

De gemeente investeert net zoals de voorgaande jaren in de heraanleg van de wegen en fietspaden n.a.v. de geplande Aquafinprojecten.

Toelichting evaluatie: *Uitvoeringstrend: Onbepaald*

	2023		
	Jaarrekening	Eindkredieten	Initiële kredieten
<b>Exploitatie</b>			
Uitgaven	0	1.000	0
Ontvangsten	0	0	0
Saldo	0	-1.000	0
<b>Investerings</b>			
Uitgaven	2.124.695	2.054.794	1.477.468
Ontvangsten	0	70.629	803.337
Saldo	-2.124.695	-1.984.165	-674.130
<b>Financiering</b>			

### Prioritaire actie: 06-003-001: Sanering Hulsbeek AQF22.531 (Hulsbeekstraat en Kwadestraat)

Het project 'Sanering Hulsbeek' situeert zich voornamelijk in de Hulsbeekstraat en Kwadestraat.

Met deze werken zal het afvalwater van ongeveer 200 inwoners uit Geetbets, dat nu nog rechtstreeks in de Hulsbeek belandt, aansluiten op het rioleringsnet.

Om dit te realiseren, zal er een gescheiden rioleringsstelsel worden aangelegd in de Kwadestraat (Fluvius-aandeel) en Hulsbeekstraat (Aquafin-aandeel). Dit betekent dat het afvalwater gescheiden van het regenwater zal worden opgevangen. Het afvalwater zal uiteindelijk terecht komen in de RWZI in Geetbets ter hoogte van de Aaraanstraat. Het propere regenwater wordt aangesloten op de bestaande grachten, die op vraag van de Provincie worden aangepast als buffergrachten.

Naast de rioleringswerken wordt ook het waterleidingnet vernieuwd en wordt er aardgas in de straten voorzien.

Tevens zal de wegenis in zowel de Hulsbeekstraat als Kwadestraat volledig vernieuwd worden.

De gemeente Geetbets participeert deels in de aanleg van vernieuwde wegenis in de Kwadestraat.

**Toelichting evaluatie:** *Uitvoeringstrend: In uitvoering*

*Evaluaties:*

*Evaluatie 2023: Alle werken met een gemeentelijk aandeel werden afgerond en het project werd reeds voorlopig opgeleverd. Definitieve oplevering voorjaar 2024.*

*Er zijn nog resterende werken in het aandeel van Fluvius (buffering in Hulsbeekstraat) die vermoedelijk zullen uitgevoerd worden in de tweede helft van 2024 (nieuwe omgevingsvergunningsaanvraag).*

	2023		
	Jaarrekening	Eindkredieten	Initiële kredieten
Exploitatie			
Investeringen			
Uitgaven	6.463	10.151	2.500
Ontvangsten	0	0	0
Saldo	-6.463	-10.151	-2.500
Financiering			



### Prioritaire actie: 06-003-002: Collector Oude Spoorweg AQF20.101 (Glabbeekstraat)

Het project 'Collector Oude Spoorweg' is een gemeenteoverschrijdend project en loopt aldus ook op grondgebied Zoutleeuw, in Geetbets situeren de werken zich voornamelijk in de Glabbeekstraat (gedeelte tussen Spoorwegstraat en grens met Zoutleeuw).

Met deze werken wil Aquafin het afvalwater van ongeveer 1200 inwoners uit Zoutleeuw en Geetbets, dat nu nog rechtstreeks in de Roelbeek en de plaatselijke waterlopen belandt, aansluiten op het rioleringsnet.

Om dit te realiseren, zal Aquafin vanaf het kruispunt Glabbeekstraat-Boomgaardstraat een gescheiden rioleringsstelsel aanleggen in de Glabbeekstraat richting Spoorwegstraat. Dit betekent dat het afvalwater gescheiden van het regenwater zal worden opvangen. Het afvalwater zal uiteindelijk terecht komen in de rioolwaterzuiveringsinstallatie van Geetbets. Het propere regenwater wordt aangesloten op de bestaande grachten, die op vraag van de Provincie worden aangepast als buffergrachten.

De werken zijn zeer ingrijpend. De Glabbeekstraat zal volledig worden heringericht waarbij ook aandacht is voor de aanleg van nieuwe fietspaden volgens de richtlijnen van de Provincie (gemeentelijk aandeel met subsidies van Provincie en Gewest voor aanleg van fietspaden).

In de zijstraten van de Glabbeekstraat (Glabbeekseweydestraat) zal de wegenis hersteld worden naar bestaande toestand.

In de Glabbeekstraat zal tevens het openbare verlichtingsnet en bovengronds net gemoderniseerd worden en ondergronds gebracht worden.

**Toelichting evaluatie:** *Uitvoeringstrend: In uitvoering*

#### Evaluaties:

*Evaluatie 2023: Het project is in uitvoering sinds voorjaar 2022.*

*Cluster 1 en cluster 3 werden volledig afgewerkt.*

*De rioleringswerken in cluster 4 zijn in uitvoering.*

*De aanleg van de wegenis en fietspaden in cluster 2 zijn volop in uitvoering.*

#### Projectafbakening:

- Cluster 1: Spoorwegstraat tot B&B De Zevenslaper
- Cluster 2: B&B De Zevenslaper tot Glabbeekseweydestraat
- Cluster 3: Glabbeekseweydestraat tot Glabbeekstraat 268
- Cluster 4: Glabbeekstraat 268 tot Groenstraat

	2023		
	Jaarrekening	Eindkredieten	Initiële kredieten
<b>Exploitatie</b>			
Uitgaven	0	1.000	0
Ontvangsten	0	0	0
Saldo	0	-1.000	0
<b>Investerings</b>			
Uitgaven	1.755.142	1.526.165	977.868
Ontvangsten	0	0	0
Saldo	-1.755.142	-1.526.165	-977.868
<b>Financiering</b>			

### Prioritaire actie: 06-003-003: Aansluiting Hulsberg via zijwegje Glabbeekstraat AQF22.965

Het project 'Aansluiting Hulsberg via Glabbeekstraat' situeert zich vooral op grondgebied Zoutleeuw en vindt aansluitend plaats op grondgebied Geetbets in de Glabbeekstraat (zijstraat tussen Hulsbergstraat en grote Glabbeekstraat).

Met deze werken wil Aquafin het afvalwater van ongeveer 200 inwoners uit Zoutleeuw aansluiten op het rioleringsnet (Collector Oude Spoorweg in de Glabbeekstraat).

Er zal aldus in de kleine Glabbeekstraat een gescheiden rioleringsstelsel aangelegd worden waarbij het afvalwater uiteindelijk terecht zal komen in de rioolwaterzuiveringsinstallatie van Geetbets. Het regenwater zal aangesloten worden op bestaande grachten, die op vraag van de Provincie worden aangepast als buffergrachten.

**Toelichting evaluatie:** *Uitvoeringstrend: In voorbereiding*

*Evaluaties:*

*Evaluatie 2023: Dit project is afhankelijk van Actie 06-003-002 Collector Oude Spoorweg. De huidige omleidingswegen horende bij dit project verhinderen dat het project Hulsberg van start kan gaan.*

*De ontwerpplannen bevinden zich in de eindfase, de voorbereidingen voor de aanvraag van de omgevingsvergunning zijn lopende, verwacht wordt de omgevingsvergunningsaanvraag midden 2024 in te dienen zodat het project vermoedelijk begin 2025 in uitvoering kan gaan.*

### Prioritaire actie: 06-003-004: Riolering in Biesemstr., Titerveldweg, Bruinenveldweg FLU.R2569

Het Fluvius-project 'Riolering Biesemstraat en zijstraten' behelst de aanleg van gescheiden riolering in de Biesemstraat (gedeelte tussen de Leeuwbeekstraat en grens met Herk-de-Stad), Diepenpoelstraat, Bruinenveldweg, Titerveldweg en zijstraatjes van de Leeuwbeekstraat.

De wegenis van deze straten zal ook volledig vernieuwd worden en er zullen nieuwe fietspaden in de Biesemstraat aangelegd worden volgens de richtlijnen van de Provincie (gemeentelijk aandeel met subsidies van Provincie voor aanleg van fietspaden).

In de Biesemstraat (gedeelte tussen de Leeuwbeekstraat en grens met Herk-de-Stad) zal tevens het openbare verlichtingsnet en bovengronds net gemoderniseerd worden en ondergronds gebracht worden.

**Toelichting evaluatie:** *Uitvoeringstrend: In uitvoering*

*Evaluaties:*

*Evaluatie 2023: De werken in uitvoering werden beëindigd, de laatste opmerkingen zijn in het eerste semester van 2023 weggewerkt (o.a. afkalven van taluds van grachten en bekkens). Het project werd midden 2023 voorlopig opgeleverd.*

	2023		
	Jaarrekening	Eindkredieten	Initiële kredieten
Exploitatie			
Investerings			
Uitgaven	157.713	222.873	13.000
Ontvangsten	0	0	703.552
Saldo	-157.713	-222.873	690.552
Financiering			

### Prioritaire actie: 06-003-009: VBR Rummen Fase 2 AQF22.404 (Ketelstraat en Kraaistraat)

Het Aquafinproject 'Verbindingsriolering Rummen Fase 2' situeert zich in de Ketelstraat, Kraaistraat, een gedeelte van de Grote Baan en gedeelte van de Oppenstraat (gedeelte tussen Ketelstraat en Echelbeek).

Met deze werken zal het afvalwater deze straten aansluiten op het rioleringsnet en de afwaartse collector VBR Rummen Fase 1 (Biesemstraat, Leeuwbeekstraat).

Om dit te realiseren, zal er een gescheiden rioleringsstelsel worden aangelegd in de Ketelstraat, Kraaistraat en gedeelte van de Grote Baan en gedeelte van de Oppenstraat.

Dit betekent dat het afvalwater gescheiden van het regenwater zal worden opgevangen. Het afvalwater zal uiteindelijk terecht komen in de RWZI in Geetbets ter hoogte van de Araanstraat. Het propre regenwater wordt aangesloten op de bestaande grachten.

De gemeente Geetbets participeert mee in de aanleg van veilige fietspaden volgens de richtlijnen uit het Vademecum fietsvoorzieningen (gemeentelijk aandeel met subsidies van Provincie (40%) en Gewest (50%) voor aanleg van fietspaden op het bovenlokaal functioneel fietrouthenetwerk).

Tevens zal de Ketelstraat heringericht worden volgens de vastgelegde scenario's in het masterplan G'Bets 2.0.

**Toelichting evaluatie:** *Uitvoeringstrend: In voorbereiding*

*Evaluaties:*

*Evaluatie 2023: Het studie bureau is bezig met de opmaak van de rooilijnplannen in de Ketelstraat en Kraaistraat. Het rioleringsontwerp is reeds in vergevorderde fase.*

*Een aantal herinrichtingsconcepten voor de Ketelstraat werden uitgewerkt (cfr scenario's masterplan G'Bets 2.0), het wegenisontwerp wordt verder uitgewerkt.*

	2023		
	Jaarrekening	Eindkredieten	Initiële kredieten
Exploitatie			
Investeringen			
Uitgaven	6.102	28.202	134.000
Ontvangsten	0	0	0
Saldo	-6.102	-28.202	-134.000
Financiering			

### Prioritaire actie: 06-003-010: VBR Grazen AQF21.125 (Dorpsstraat,Verdaelstraat en Vijverstraat)

Het Aquafinproject 'Verbindingsriolering Grazen' situeert zich in een gedeelte van de Dorpsstraat (vanaf kruispunt met Glabbeekstraat richting Grazen), de Verdaelstraat (gedeelte tussen Dorpsstraat en Orsmaelstraat), de Broekstraat en de Orsmaelstraat.

Met deze werken zal het afvalwater deze straten aansluiten op het rioleringsnet en de afwaartse collector VBR Gete Fase 2 (Dorpsstraat).

Om dit te realiseren, zal er een gescheiden rioleringsstelsel worden aangelegd in de Dorpsstraat (vanaf kruispunt met Glabbeekstraat richting Grazen), de Verdaelstraat (gedeelte tussen Dorpsstraat en Orsmaelstraat), de Broekstraat en de Orsmaelstraat.

Dit betekent dat het afvalwater gescheiden van het regenwater zal worden opgevangen. Het afvalwater zal uiteindelijk terecht komen in de RWZI in Geetbets ter hoogte van de Aaraanstraat. Het propere regenwater wordt aangesloten op de bestaande grachten.

Het is een gecombineerd project van de partners Aquafin, Fluvius en de gemeente Geetbets.

De gemeente Geetbets participeert mee in de aanleg van veilige fietspaden volgens de richtlijnen uit het Vademecum fietsvoorzieningen (gemeentelijk aandeel met subsidies van Provincie (40%) en Gewest (50%) voor aanleg van fietspaden in de Dorpsstraat en Verdaelstraat op het bovenlokaal functioneel fietrouten netwerk).

**Toelichting evaluatie:** *Uitvoeringstrend: In voorbereiding*

#### *Evaluaties:*

*Evaluatie 2023: Het studiebureau is bezig met de opmaak van de rooilijnplannen in de Dorpsstraat (gedeelte tussen Glabbeekstraat en Verdaelstraat), Verdaelstraat, Vijverstraat en Broekstraat alsook de opmaak van een start- en projectnota voor de fietspaden (gesubsidieerde fietspaden). Het rioleringsontwerp is in opmaak voor dit project.*

	2023		
	Jaarrekening	Eindkredieten	Initiële kredieten
Exploitatie			
Investerings			
Uitgaven	25.229	35.229	87.100
Ontvangsten	0	0	0
Saldo	-25.229	-35.229	-87.100
Financiering			

## Prioritaire actie: 06-003-011: Riolering in Verdaelstraat en Bronckaertsstraat FLU.2561

Het Fluvius-project 'Riolering Verdaelstraat en Bronckaertstraat' behelst de aanleg van gescheiden riolering in de Verdaelstraat (gedeelte tussen de Orsmaelstraat en de Melsterbeek) en de Bronckaertstraat.

De wegenis van deze straten zal ook volledig vernieuwd worden en er zullen nieuwe fietspaden aangelegd worden volgens de richtlijnen uit het Vademecum fietsvoorzieningen (gemeentelijk aandeel met subsidies van Provincie (40%) en Gewest (50%) voor aanleg van fietspaden in de Bronckaertstraat en gedeelte Verdaelstraat tussen Orsmaelstraat en Bronckaertstraat op het bovenlokaal functioneel fietrouthenetwerk // subsidies van Provincie (40%) voor aanleg van fietspaden in het gedeelte Verdaelstraat tussen Bronckaertstraat en Melsterbeek op het recreatief fietstrouthenetwerk).

**Toelichting evaluatie:** *Uitvoeringstrend: In voorbereiding*

*Evaluaties:*

*Evaluatie 2023: Het studiebureau is bezig met de opmaak van de rooilijnplannen in de Verdaelstraat en Bronckaertsstraat.*

*Het rioleringsontwerp is in vergeworderde fase.*

*Het wegenisontwerp zit in ontwerpfasen.*

	2023		
	Jaarrekening	Eindkredieten	Initiële kredieten
Exploitatie			
Investeringen			
Uitgaven	0	6.500	81.500
Ontvangsten	0	0	99.785
Saldo	0	-6.500	18.285
Financiering			

### Totaal niet-prioritaire acties:

	2023		
	Jaarrekening	Eindkredieten	Initiële kredieten
Exploitatie			
Investeringen			
Uitgaven	174.045	225.674	181.500
Ontvangsten	0	70.629	0
Saldo	-174.045	-155.045	-181.500
Financiering			

### Totaal niet-prioritaire actieplannen:

	2023		
	Jaarrekening	Eindkredieten	Initiële kredieten
Exploitatie			
Uitgaven	15.391	32.000	57.500
Ontvangsten	0	0	0
Saldo	-15.391	-32.000	-57.500
Investeringen			
Uitgaven	13.986	65.838	804.400
Ontvangsten	-11.840	-11.840	88.453
Saldo	-25.827	-77.678	-715.948
Financiering			

## Niet-prioritaire beleidsdoelstellingen

- BD-01: De gemeente Geetbets is een financieel gezonde organisatie
- BD-02: Geetbets is een efficiënt georganiseerd en transparant bestuur
- BD-03: We voeren een proactief extern en intern communicatiebeleid

- BD-04: We gaan voor een goede en transparante ruimtelijke ordening, voor een adequaat beheer van het eigen
- BD-05: We voeren in Geetbets een coherent en samenhangend woonbeleid.
- BD-07: We willen de lokale economie stimuleren
- BD-08: We willen de veiligheid van onze inwoners garanderen
- BD-09: Geetbets (be-)leeft: voor jong en oud
- BD-10: We willen het onderwijs op ons grondgebied ondersteunen
- BD-11: We willen onze inwoners in de mogelijkheid stellen een leven te leiden dat beantwoordt aan de mensel
- BD-12: Geetbets draagt een humane behandeling van alle levende wezens hoog in het vaandel.

	2023		
	Jaarrekening	Eindkredieten	Initiële kredieten
<b>Exploitatie</b>			
Uitgaven	724.135	867.732	810.689
Ontvangsten	483.022	451.776	327.209
Saldo	-241.113	-415.957	-483.480
<b>Investerings</b>			
Uitgaven	1.186.278	1.292.726	1.679.156
Ontvangsten	141.659	121.958	181.415
Saldo	-1.044.618	-1.170.768	-1.497.742
<b>Financiering</b>			
Uitgaven	0	0	0
Ontvangsten	150.000	0	0
Saldo	150.000	0	0

Overzicht Doelstellingen, Actieplannen en Acties is te vinden op:  
<https://www.geetbets.be/bestuur-en-diensten/bestuur/beleidsplannen-en-rapporten/jaarrekeningen>

*Andere gebruikte dossiers op dit rapport:*

*MJP eindkrediet:*

*MJP\_HERZIENING\_5\_BEGINKREDIET\_2024 2023: Budg. 65446*

*MJP initieel krediet:*

*MJP\_HERZIENING\_4\_BEGINKREDIET\_2023 2022: Budg. 58814*

## 2. Financiële nota

De financiële nota van de jaarrekening is opgebouwd uit de J-schema's (J1 tot J5). In de onderdelen J1 tot J3 worden telkens ook de meerjarenplancijfers opgenomen.

Dat past in de evaluatiefunctie van de jaarrekening: de vergelijking tussen de meerjarenplancijfers en de rekeningcijfers is een onderdeel van de evaluatie van het beleid en de autorisatie.

De verschillende onderdelen van de financiële nota worden hierna weergegeven en dan verder in detail toegelicht.

### 2.1. Schema J1 - De doelstellingenrekening

De doelstellingenrekening geeft de uitgaven en ontvangsten van het boekjaar opgesplitst per prioritaire beleidsdoelstelling weer. Daarnaast bevat de doelstellingenrekening ook een overzicht van de uitgaven en ontvangsten bij de niet-prioritaire beleidsdoelstellingen en de verrichtingen zonder beleidsdoelstelling.



## J1: Doelstellingenrekening



2023

Journaalvolgnommern: JR Budg. 526581 Alg. 32339 / EK Budg. 65446

Gemeente (0207.518.137)

Dorpsstraat 7, 3450 Geetbets

Algemeen directeur:: Herman Stiers

OCMW (0212.212.937)

Dorpsstraat 7, 3450 Geetbets

Financieel directeur:: Wim Compennolle

### Prioritaire beleidsdoelstelling: BD-06: We willen verder inzetten op de optimalisering en de vernieuwing van wegen, fiets- en voetpaden.

	Jaarrekening	Meerjarenplan
<b>Exploitatie</b>		
Uitgave	15.391	33.000
Ontvangst	0	0
Saldo	-15.391	-33.000
<b>Investering</b>		
Uitgave	2.138.681	2.120.632
Ontvangst	-11.840	58.789
Saldo	-2.150.521	-2.061.843
<b>Financiering</b>		

### Niet prioritaire beleidsdoelstellingen

	Jaarrekening	Meerjarenplan
<b>Exploitatie</b>		
Uitgave	724.135	867.732
Ontvangst	483.022	451.776
Saldo	-241.113	-415.957
<b>Investering</b>		
Uitgave	1.186.278	1.292.726
Ontvangst	141.659	121.958
Saldo	-1.044.618	-1.170.768
<b>Financiering</b>		
Uitgave	0	0
Ontvangst	150.000	0
Saldo	150.000	0

### Verrichtingen zonder beleidsdoelstelling

	Jaarrekening	Meerjarenplan
<b>Exploitatie</b>		
Uitgave	7.614.164	7.807.853
Ontvangst	10.162.210	9.970.435
Saldo	2.548.047	2.162.582
<b>Investering</b>		
Uitgave	310.172	291.140
Ontvangst	93.095	91.045
Saldo	-217.077	-200.095
<b>Financiering</b>		
Uitgave	710.945	710.201
Ontvangst	2.202.627	2.072.683
Saldo	1.491.682	1.362.482

**Totaal**

	Jaarrekening	Meerjarenplan
<b>Exploitatie</b>		
Uitgave	8.353.690	8.708.585
Ontvangst	10.645.232	10.422.211
Saldo	2.291.543	1.713.626
<b>Investering</b>		
Uitgave	3.635.131	3.704.498
Ontvangst	222.915	271.793
Saldo	-3.412.216	-3.432.706
<b>Financiering</b>		
Uitgave	710.945	710.201
Ontvangst	2.352.627	2.072.683
Saldo	1.641.682	1.362.482

*Andere gebruikte dossiers op dit rapport:*

*MJP:*

*MJP\_HERZIENING\_5\_BEGINKREDIET\_2024 2023: Budg. 65446*

## 2.2. Schema J2 - Staat van het financieel evenwicht

De staat van het financieel evenwicht bevat minstens een vergelijking van het beschikbaar budgettair resultaat en de autofinancieringsmarge in de jaarrekening met het beschikbaar budgettair resultaat en de autofinancieringsmarge van het meerjarenplan voor het betrokken financiële boekjaar.

In de jaarrekening wordt met andere woorden het werkelijk financieel evenwicht van het bestuur vergeleken met het gebudgetteerd financieel evenwicht.

Dit gebeurt vanuit twee invalshoeken:

- het beschikbaar budgettair resultaat: dit zegt iets over het toestandsevenwicht (nettowerkkapitaal);
- de autofinancieringsmarge: dit zegt iets over het structureel evenwicht (in welke mate is het bestuur in staat om op lange termijn via haar gewone werking (exploitatie) voldoende middelen te genereren om de financiële gevolgen van het afsluiten van leningen te dragen).

Daarnaast wordt in de staat van het financieel evenwicht ook de gecorrigeerde autofinancieringsmarge weergegeven. Deze gecorrigeerde autofinancieringsmarge geeft weer hoe groot de autofinancieringsmarge is als het bestuur zijn financiële schulden zou aflossen op basis van een opgelegde norm (8% van de openstaande schuld). Als de autofinancieringsmarge veel groter is dan de gecorrigeerde autofinancieringsmarge, kan dat erop wijzen dat een bestuur bepaalde leningslasten doorschuift naar een volgende legislatuur.

Tot slot wordt ook nog het consolideerde financiële evenwicht weergegeven. Het geconsolideerde financiële evenwicht bepaalt de financiële gezondheid van het bestuur in zijn geheel (d.w.z. gemeente, OCMW en eventuele autonome gemeentebedrijven of districten). Ook hier wordt de financiële gezondheid bekeken vanuit 3 invalshoeken, namelijk beschikbaar budgettair resultaat, autofinancieringsmarge en gecorrigeerde autofinancieringsmarge.

## J2: Staat van het financieel evenwicht



2023

Journaalvolgnummers: JR Budg. 526581 Alg. 32339 / EK Budg. 65446

Gemeente (0207.518.137)  
Dorpsstraat 7, 3450 Geetbets  
Algemeen directeur:: Herman Stiers

OCMW (0212.212.937)  
Dorpsstraat 7, 3450 Geetbets  
Financieel directeur:: Wim Compennolle

Budgettair resultaat	Jaarrekening	Meerjarenplan
<b>I. Exploitatiesaldo</b>	<b>2.291.543</b>	<b>1.713.626</b>
a. Ontvangsten	10.645.232	10.422.211
b. Uitgaven	8.353.690	8.708.585
<b>II. Investeringsaldo</b>	<b>-3.412.216</b>	<b>-3.432.706</b>
a. Ontvangsten	222.915	271.793
b. Uitgaven	3.635.131	3.704.498
<b>III. Saldo exploitatie en investeringen</b>	<b>-1.120.673</b>	<b>-1.719.080</b>
<b>IV. Financieringsaldo</b>	<b>1.641.682</b>	<b>1.362.482</b>
a. Ontvangsten	2.352.627	2.072.683
b. Uitgaven	710.945	710.201
<b>V. Budgettair resultaat van het boekjaar</b>	<b>521.008</b>	<b>-356.598</b>
VI. Gecumuleerd budgettair resultaat vorig boekjaar	<b>1.858.426</b>	<b>1.858.426</b>
<b>VII. Gecumuleerd budgettair resultaat</b>	<b>2.379.434</b>	<b>1.501.827</b>
VIII. Onbeschikbare gelden	<b>857.135</b>	<b>857.135</b>
<b>IX. Beschikbaar budgettair resultaat</b>	<b>1.522.299</b>	<b>644.692</b>

Autofinancieringsmarge	Jaarrekening	Meerjarenplan
<b>I. Exploitatiesaldo</b>	<b>2.291.543</b>	<b>1.713.626</b>
<b>II. Netto periodieke aflossingen</b>	<b>686.466</b>	<b>674.027</b>
a. Periodieke aflossingen conform de verbintenissen	710.945	710.201
b. Periodieke terugvordering leningen	24.479	36.174
<b>III. Autofinancieringsmarge</b>	<b>1.605.077</b>	<b>1.039.599</b>

Gecorrigeerde Autofinancieringsmarge	Jaarrekening	Meerjarenplan
<b>I. Autofinancieringsmarge</b>	<b>1.605.077</b>	<b>1.039.599</b>
<b>II. Correctie op de periodieke aflossingen</b>	<b>196.980</b>	<b>196.236</b>
a. Periodieke aflossingen conform de verbintenissen	710.945	710.201
b. Gecorrigeerde aflossingen o.b.v. de financiële schulden	513.965	513.965
<b>III. Gecorrigeerde autofinancieringsmarge</b>	<b>1.802.057</b>	<b>1.235.835</b>

Geconsolideerd financieel evenwicht	Jaarrekening	Meerjarenplan
<b>I. Beschikbaar budgettair resultaat</b>		
- Gemeente en OCMW	1.522.299	644.692
<b>Totaal beschikbaar budgettair resultaat</b>	<b>1.522.299</b>	<b>644.692</b>
<b>II. Autofinancieringsmarge</b>		
- Gemeente en OCMW	1.605.077	1.039.599
<b>Totale Autofinancieringsmarge</b>	<b>1.605.077</b>	<b>1.039.599</b>
<b>III. Gecorrigeerde autofinancieringsmarge</b>		
- Gemeente en OCMW	1.802.057	1.235.835
<b>Totale gecorrigeerde autofinancieringsmarge</b>	<b>1.802.057</b>	<b>1.235.835</b>

### 2.3. Schema J3 - Realisatie van de kredieten

De realisatie van de kredieten geeft op een overzichtelijke wijze de 'geldstromen' van het betrokken bestuur weer zodat het budgettair resultaat van het financiële boekjaar wordt bekomen. Dit schema bevat zowel de initiële kredieten, eindkredieten als cijfers uit de jaarrekening:

- de ontvangsten en uitgaven volgens de exploitatierekening;
- de ontvangsten en uitgaven volgens de investeringsrekening;
- de ontvangsten en uitgaven volgens de financieringsrekening

**J3: Realisatie van de kredieten**

2023



Journalvolnummers: JR Budg. 526581 Alg. 32339 / IK Budg. 58814 EK Budg. 65446

Gemeente (0207.518.137)

OCMW (0212.212.937)

Dorpsstraat 7, 3450 Geetbets

Dorpsstraat 7, 3450 Geetbets

Algemeen directeur:: Herman Stiers

Financieel directeur:: Wim Compennolle

	Jaarrekening		Eindkredieten		Initiële kredieten	
	Uitgaven	Ontvangsten	Uitgaven	Ontvangsten	Uitgaven	Ontvangsten
<b>- Gemeente</b>						
Exploitatie	6.898.543	9.666.697	7.154.500	9.412.720	7.472.320	9.150.496
Investerings	3.631.710	222.915	3.684.677	271.793	4.313.640	1.164.250
Financiering	710.945	2.202.627	710.201	2.072.683	708.567	2.734.749
Leningen en leasings	710.945	2.141.681	710.201	2.036.509	708.567	2.698.575
Toegestane leningen en betalingsuitstel	0	60.945	0	36.174	0	36.174
<b>- OCMW</b>						
Exploitatie	1.455.146	978.535	1.554.085	1.009.490	1.667.909	925.711
Investerings	3.421	0	19.821	0	14.378	0
Financiering	0	150.000	0	0	0	0
Leningen en leasings	0	150.000	0	0	0	0

**Andere gebruikte dossiers op dit rapport:**

MJP eindkrediet:

MJP\_HERZIENING\_5\_BEGINKREDIET\_2024 2023: Budg. 65446

MJP initieel krediet:

MJP\_HERZIENING\_4\_BEGINKREDIET\_2023 2022: Budg. 58814

## 2.4. Schema J4 - Balans

De balans geeft een overzicht van het vermogen van het bestuur op het einde van het financiële boekjaar en van het vermogen op het einde van het vorige financiële boekjaar. De balans wordt opgemaakt volgens schema J4.

Het vermogen van een bestuur is opgebouwd uit activa en passiva. De balans bevat dus een activa- en een passiva-zijde.

- De *activa* zijn de middelen waarover het bestuur beschikt en waarvan verwacht wordt dat ze toekomstige economische voordelen of dienstverleningspotentieel voor het bestuur zullen opleveren.
- De *passiva* zijn de financieringsbronnen van het bestuur. Met deze middelen financiert het bestuur zijn activa.

**J4: Balans**

2023

Journaalvolgnommern: JR Budg. 526581 Alg. 32339 / JR-1 Budg. 481342 Alg. 27649

Gemeente (0207.518.137)  
Dorpsstraat 7, 3450 Geetbets  
Algemeen directeur:: Herman Stiers

OCMW (0212.212.937)  
Dorpsstraat 7, 3450 Geetbets  
Financieel directeur:: Wim Compennolle

	2023	2022
<b>ACTIVA</b>	<b>36.317.345</b>	<b>33.173.672</b>
<b>I. Vlottende activa</b>	<b>3.608.743</b>	<b>3.230.808</b>
A. Liquide middelen en geldbeleggingen	1.540.829	1.382.751
B. Vorderingen op korte termijn	2.042.542	1.811.883
1. Vorderingen uit ruiltransacties	147.591	63.459
2. Vorderingen uit niet-ruiltransacties	1.894.951	1.748.423
E. Vorderingen op lange termijn die binnen het jaar vallen	25.372	36.174
<b>II. Vaste activa</b>	<b>32.708.602</b>	<b>29.942.864</b>
A. Vorderingen op lange termijn	325.819	375.963
1. Vorderingen uit ruiltransacties	325.819	375.963
B. Financiële vaste activa	3.954.643	3.951.494
2. Intergemeentelijke samenwerkingsverbanden en soortgelijke entiteiten	3.935.164	3.932.015
4. Andere financiële vaste activa	19.479	19.479
C. Materiële vaste activa	28.289.647	25.447.403
1. Gemeenschapsgoederen	27.491.110	24.648.279
a. Terreinen en gebouwen	10.583.008	9.833.451
b. Wegen en andere infrastructuur	15.711.561	13.760.848
c. Installaties, machines en uitrusting	86.479	109.236
d. Meubilair, kantooruitrusting en rollend materieel	199.685	160.574
e. Leasing en soortgelijke rechten	819.871	693.664
f. Erfgoed	90.507	90.507
2. Bedrijfsmatige materiële vaste activa	13.591	13.591
a. Terreinen en gebouwen	13.591	13.591
3. Andere materiële vaste activa	784.945	785.532
a. Terreinen en gebouwen	784.778	784.778
b. Roerende goederen	167	754
D. Immateriële vaste activa	138.493	168.004



	2023	2022
<b>PASSIVA</b>	<b>36.317.345</b>	<b>33.173.672</b>
<b>I. Schulden</b>	<b>12.193.869</b>	<b>10.466.579</b>
A. Schulden op korte termijn	2.445.239	2.500.864
1. Schulden uit ruiltransacties	1.464.834	1.572.895
a. Voorzieningen voor risico's en kosten	471.288	425.440
c. Niet-financiële schulden uit ruiltransacties	993.546	1.147.455
2. Schulden uit niet-ruiltransacties	234.609	220.785
3. Overlopende rekeningen van het passief	774	0
4. Schulden op lange termijn die binnen het jaar vervallen	745.023	707.184
B. Schulden op lange termijn	9.748.630	7.965.715
1. Schulden uit ruiltransacties	9.748.630	7.965.715
a. Voorzieningen voor risico's en kosten	2.488.355	2.248.337
1. Pensioenen en soortgelijke verplichtingen	2.488.355	2.248.337
b. Financiële schulden	7.260.275	5.717.378
<b>II. Nettoactief</b>	<b>24.123.475</b>	<b>22.707.092</b>
A. Kapitaalsubsidies en schenkingen	4.555.768	4.476.435
B. Gecumuleerd overschot of tekort	7.535.118	6.198.068
C. Herwaarderingsreserves	1.292.262	1.292.262
D. Overig nettoactief	10.740.327	10.740.327

*Andere gebruikte dossiers op dit rapport:*

*JR dossier, voorgaand jaar:*

*JR\_ORIGINEEL\_2022 2022: Budg. 481342 Alg. 27649*

De toelichting bij de balans is opgesplitst in twee delen.

In het eerste deel wordt de balansstructuur aan de hand van enkele grafieken en tabellen verduidelijkt. Vervolgens volgt in het tweede deel een gedetailleerde bespreking van de verschillende rubrieken.

#### 2.4.1. Balansstructuur

Een eerste indicatie van de activastructuur wordt gegeven door de verhouding tussen vlottende en vaste activa. Tot de vlottende activa behoren de actiefbestanddelen die aan minstens een van de volgende criteria voldoen:

- er wordt verwacht dat het actiefbestanddeel zal worden gerealiseerd of bestemd is voor verkoop of verbruik in de normale exploitatiecyclus;
- er wordt verwacht dat het actiefbestanddeel zal worden gerealiseerd binnen het jaar na de balansdatum;
- het actiefbestanddeel wordt in eerste instantie aangehouden om te worden verhandeld;
- het actiefbestanddeel is een liquide middel of een geldbelegging, tenzij het beperkt is in het gebruik of ingewisseld moet worden voor de vereffening van een schuld van meer dan een jaar na de balansdatum.

Alle andere actiefbestanddelen behoren tot de vaste activa.

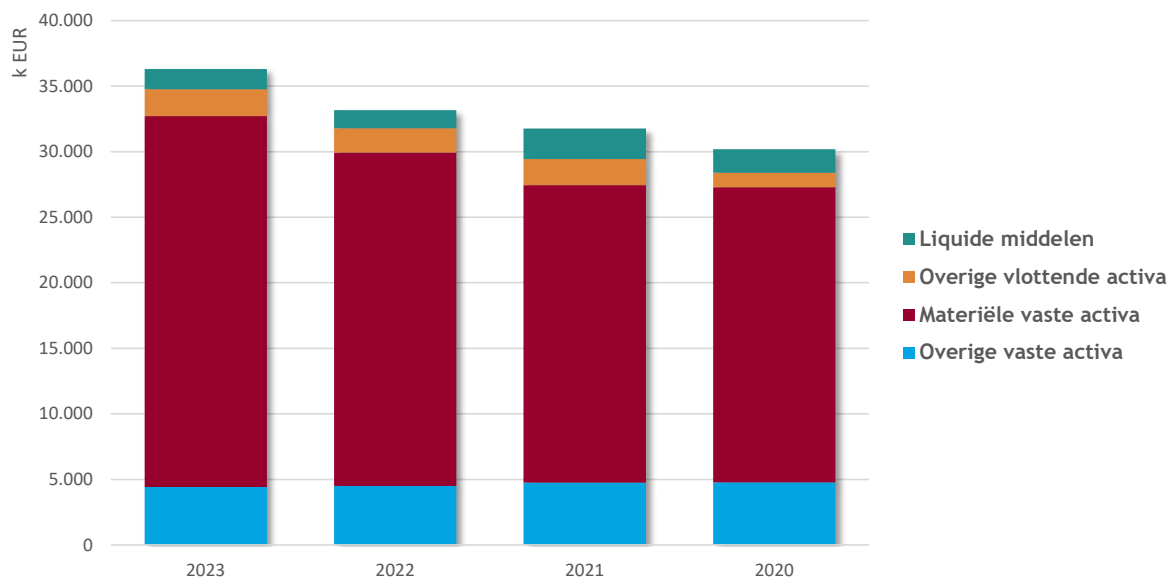
Voor de passiva kan gekeken worden naar de verhouding tussen de schulden en het nettoactief. De passiva zijn opgesplitst in:

- schulden: dat zijn de huidige verplichtingen van het bestuur die aangegaan zijn om economische voordelen of dienstverleningspotentieel te verwerven, die voortvloeien uit gebeurtenissen uit het verleden en waarvan verwacht wordt dat ze zullen resulteren in een uitgaande geldstroom voor het bestuur;
- het nettoactief, dat is het resterende bedrag van de activa nadat alle schulden ervan afgetrokken zijn.

De schulden zijn verder opgesplitst in schulden op korte termijn en schulden op lange termijn.

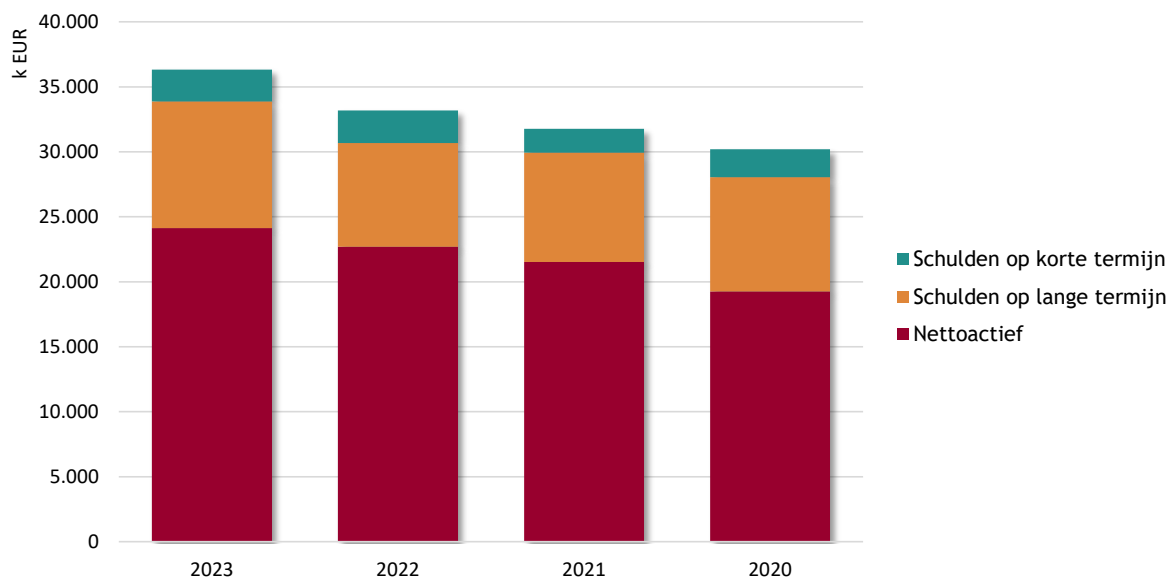
Onderstaande grafieken geven de verhoudingen binnen het actief en passief weer.

### Activa



Omschrijving	2023	2022	2021	2020
Liquide middelen	1.540.829	1.382.751	2.329.879	1.787.534
Overige vlottende activa	2.067.914	1.848.057	1.984.196	1.114.088
Materiële vaste activa	28.289.647	25.447.403	22.690.927	22.511.319
Overige vaste activa	4.418.955	4.495.461	4.763.968	4.775.153
<b>Activa</b>	<b>36.317.345</b>	<b>33.173.672</b>	<b>31.768.969</b>	<b>30.188.094</b>

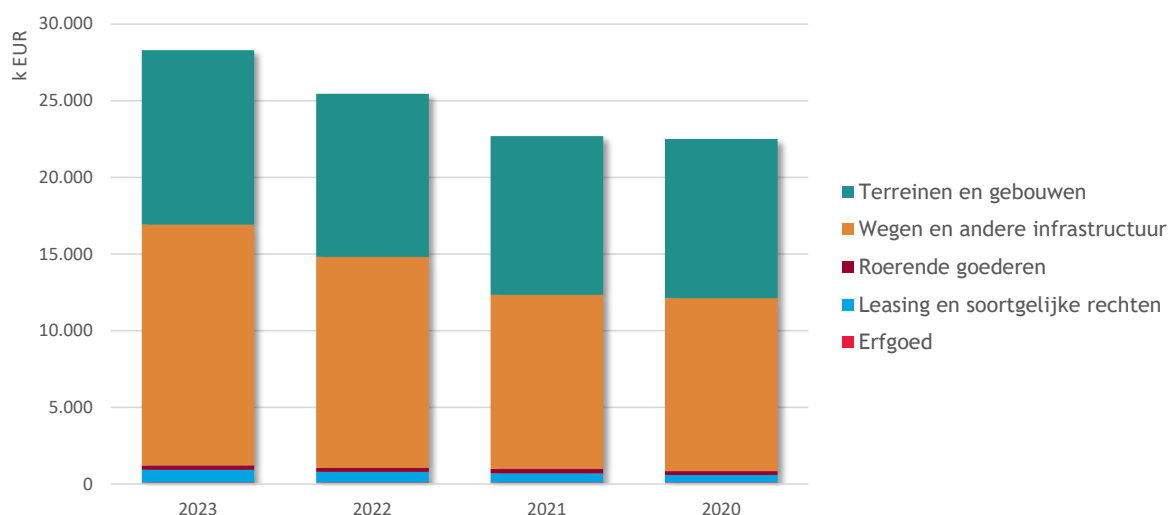
### Passiva



Omschrijving	2023	2022	2021	2020
Schulden op korte termijn	2.445.239	2.500.864	1.832.981	2.132.764
Schulden op lange termijn	9.748.630	7.965.715	8.401.444	8.805.003
Nettoactief	24.123.475	22.707.092	21.534.544	19.250.326
<b>Passiva</b>	<b>36.317.345</b>	<b>33.173.672</b>	<b>31.768.969</b>	<b>30.188.094</b>

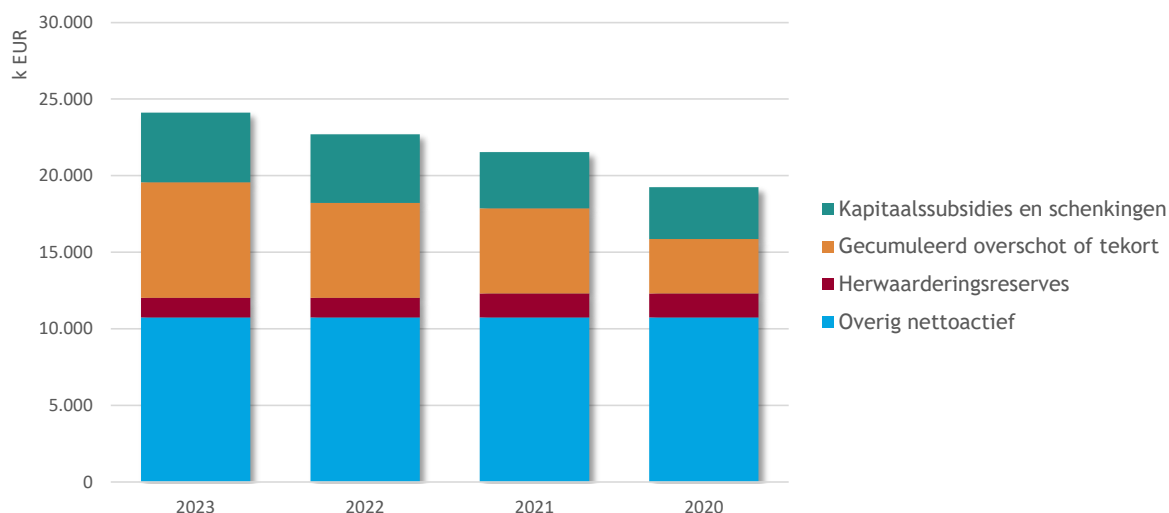
Om een volledig zicht te krijgen op de balansstructuur dienen deze hoofdrubrieken echter verder uitgesplitst te worden. Onderstaande grafieken geven een verdere uitsplitsing van de materiële vaste activa en het nettoactief:

### Materiële vaste activa



Omschrijving	2023	2022	2021	2020
Terreinen en gebouwen	11.381.377	10.631.821	10.354.440	10.401.659
Wegen en andere infrastructuur	15.711.561	13.760.848	11.345.121	11.269.606
Roerende goederen	286.331	270.563	303.638	262.591
Leasing en soortgelijke rechten	819.871	693.664	597.222	486.956
Erfgoed	90.507	90.507	90.507	90.507
<b>Materiële vaste activa</b>	<b>28.289.647</b>	<b>25.447.403</b>	<b>22.690.927</b>	<b>22.511.319</b>

### Nettoactief



Omschrijving	2023	2022	2021	2020
Kapitaalssubsidies en schenkingen	4.555.768	4.476.435	3.670.298	3.391.643
Gecumuleerd overschot of tekort	7.535.118	6.198.068	5.559.165	3.554.403
Herwaarderingsreserves	1.292.262	1.292.262	1.564.754	1.564.754
Overig nettoactief	10.740.327	10.740.327	10.740.327	10.739.527
<b>Nettoactief</b>	<b>24.123.475</b>	<b>22.707.092</b>	<b>21.534.544</b>	<b>19.250.326</b>

## 2.4.2. Detailbespreking van de rubrieken

Na de algemene weergave van de balansstructuur in het vorige deel volgt nu een meer uitgebreide bespreking van de balans.

### 2.4.2.1. Vlottende activa

	2023	2022	2021	2020
<b>I. Vlottende activa</b>	<b>3.608.743</b>	<b>3.230.808</b>	<b>4.314.075</b>	<b>2.901.623</b>
A. Liquide middelen en geldbeleggingen	1.540.829	1.382.751	2.329.879	1.787.534
B. Vorderingen op korte termijn	2.042.542	1.811.883	1.949.214	1.080.319
1. Vorderingen uit ruiltransacties	147.591	63.459	210.826	422.729
2. Vorderingen uit niet-ruiltransacties	1.894.951	1.748.423	1.738.387	657.590
C. Voorraden en bestellingen in uitvoering	0	0	0	0
D. Overlopende rekeningen van het actief	0	0	107	144
E. Vorderingen op lange termijn die binnen het jaar vervallen	25.372	36.174	34.876	33.626

#### A. Liquide middelen en geldbeleggingen

Deze rubriek is een weergave van de stand van alle financiële rekeningen en kassaldi per 31/12/2023. De *liquide middelen* omvatten middelen die onmiddellijk in geld om te zetten zijn of in die vorm reeds beschikbaar zijn.

Onder de *geldbeleggingen* daarentegen worden de vorderingen op kredietinstellingen, uit termijndeposito's opgenomen, alsook de met beleggingsdoeleinden verkregen effecten die geen financiële vaste activa zijn.

Onderstaande tabel geeft hiervan een gedetailleerd overzicht:

Omschrijving	2023 %	2022 %	2021 %	2020
Zichtrekeningen	1.522.970 ▲	1.369.848 ▼	2.318.994 ▲	1.779.861
Interne overboekingen	9.039 ▲	5.041 ▼	5.098 ▲	2.173
LRG - provisierekening	2.965 ▲	2.013 ▲	1.437 ▼	2.500
Termijndeposito	2.855 ▲	2.850 ▲	1.350	0
Post - provisierekening	2.500 ►	2.500 ►	2.500 ►	2.500
Kas	500 ►	500 ►	500 ►	500
<b>Liquide middelen en geldbeleggingen</b>	<b>1.540.829 +11%</b>	<b>1.382.751 -41%</b>	<b>2.329.879 +30%</b>	<b>1.787.534</b>

## B. Vorderingen op korte termijn

Onder de vorderingen op korte termijn worden de vorderingen opgenomen waarvan de oorspronkelijke looptijd ten hoogste één jaar bedraagt. Deze vorderingen op korte termijn worden verder opgesplitst in:

- vorderingen uit ruiltransacties
- vorderingen uit niet-ruiltransacties

Onder de vorderingen uit ruiltransacties worden de vorderingen opgenomen die ontstaan ingevolge ruiltransacties waarvoor het bestuur een gelijkwaardige economische waarde in ruil geeft.

Vorderingen uit niet-ruiltransacties ontstaan dan logischerwijze uit transacties waarvoor het bestuur geen gelijkwaardige economische waarde in ruil geeft.

Onderstaande tabel geeft de samenstelling van deze rubriek weer.

Omschrijving	2023 %	2022 %	2021 %	2020
<b>Vorderingen uit ruiltransacties</b>	<b>147.591 +133%</b>	<b>63.459 -70%</b>	<b>210.826 -50%</b>	<b>422.729</b>
Werkingsvorderingen	74.998 ▲	72.307 ▼	187.061 ▼	290.354
Te innen opbrengsten	70.000	0 ▼	6.837 ▲	4.255
Vooruitbetalingen	9.141 ▲	670 ▼	29.627 ▼	139.530
Borgtochten betaald in contanten	955 ▼	1.532 ▲	782 ▼	2.132
Waardeverminderingen	-7.505 ▲	-11.049 ▲	-13.480 ▲	-13.543
<b>Vorderingen uit niet-ruiltransacties</b>	<b>1.894.951 +8%</b>	<b>1.748.423 +1%</b>	<b>1.738.387 +164%</b>	<b>657.590</b>
Andere vorderingen	1.043.952 ▲	1.009.687 ▼	1.011.048 ▲	41.316
Vorderingen uit fiscale opbrengsten	635.527 ▲	427.253 ▲	398.950 ▲	280.831
Vorderingen uit subsidies	163.419 ▼	276.085 ▼	288.199 ▼	306.465
Vorderingen uit recup. kosten soc. dienst	68.657 ▲	56.113 ▼	59.865 ▲	45.322
Te innen opbrengsten	108 ▼	268 ▲	50 ▼	71
Waardeverminderingen	-16.713 ▲	-20.983 ▼	-19.724 ▼	-16.415
<b>Vorderingen op korte termijn</b>	<b>2.042.542 +13%</b>	<b>1.811.883 -7%</b>	<b>1.949.214 +80%</b>	<b>1.080.319</b>

## C. Voorraden en bestellingen in uitvoering

Voorraden komen tot stand als een gedeelte van de aangekochte grondstoffen, hulpstoffen, voor verkoop bestemde goederen, enz., per 31 december van dat jaar niet verbruikt of verkocht zijn.

Bestellingen in uitvoering daarentegen hebben betrekking op uitgevoerde werken, producten in bewerking en diensten in uitvoering, die het voorwerp uitmaken van een specifieke bestelling van derden en die, bij het afsluiten van het dienstjaar, niet opgeleverd of geleverd zijn.

Er werden in boekjaar 2023 geen voorraden of bestellingen in uitvoering geregistreerd.

#### D. Overlopende rekeningen van het actief

Overlopende rekeningen dragen bij tot het transactieprincipe (transacties moeten worden geregistreerd op het ogenblik dat de economische stroom, de gebeurtenis of de andere omstandigheid plaatsvindt).

Er werden in boekjaar 2023 geen overlopende rekeningen van het actief geregistreerd.

#### E. Vorderingen op lange termijn die binnen het jaar vervallen

Onder deze vorderingen worden de vorderingen of de gedeelten van de vorderingen opgenomen die oorspronkelijk op langer dan één jaar werden toegestaan, maar die binnen twaalf maanden vervallen of m.a.w. binnen de twaalf maanden na de balansdatum moeten worden geïnd.

Het saldo op deze rubriek bedraagt 25.372 EUR, bestaande uit:

- Terugvordering toegestane leningen kerkfabrieken (24.372 EUR)
- Terugvordering toegestane lening KSK Rummen (1.000 EUR)

## 2.4.2.2. Vaste activa

	2023	2022	2021	2020
<b>II. Vaste activa</b>	<b>32.708.602</b>	<b>29.942.864</b>	<b>27.454.895</b>	<b>27.286.472</b>
A. Vorderingen op lange termijn	325.819	375.963	412.137	436.685
1. Vorderingen uit ruiltransacties	325.819	375.963	412.137	436.685
2. Vorderingen uit niet-ruiltransacties	0	0	0	0
B. Financiële vaste activa	3.954.643	3.951.494	4.219.013	4.220.348
1. Extern verzelfstandigde agentschappen	0	0	0	0
2. Intergem. samenwerkingsverbanden en soortg. entiteiten	3.935.164	3.932.015	4.199.534	4.200.869
3. OCMW-verenigingen	0	0	0	0
4. Andere financiële vaste activa	19.479	19.479	19.479	19.479
C. Materiële vaste activa	28.289.647	25.447.403	22.690.927	22.511.319
1. Gemeenschapsgoederen	27.491.110	24.648.279	21.891.217	21.710.852
a. Terreinen en gebouwen	10.583.008	9.833.451	9.556.070	9.603.289
b. Wegen en andere infrastructuur	15.711.561	13.760.848	11.345.121	11.269.606
c. Installaties, machines en uitrusting	86.479	109.236	90.048	48.029
d. Meubilair, kantooruitrusting en rollend materieel	199.685	160.574	212.249	212.466
e. Leasing en soortgelijke rechten	819.871	693.664	597.222	486.956
f. Erfgoed	90.507	90.507	90.507	90.507
2. Bedrijfsmatige materiële vaste activa	13.591	13.591	13.591	13.591
a. Terreinen en gebouwen	13.591	13.591	13.591	13.591
b. Installaties, machines en uitrusting	0	0	0	0
c. Meubilair, kantooruitrusting en rollend materieel	0	0	0	0
d. Leasing en soortgelijke rechten	0	0	0	0
3. Andere materiële vaste activa	784.945	785.532	786.119	786.875
a. Terreinen en gebouwen	784.778	784.778	784.778	784.778
b. Roerende goederen	167	754	1.341	2.097
D. Immateriële vaste activa	138.493	168.004	132.817	118.120

## A. Vorderingen op lange termijn

Deze rubriek bevat alle vorderingen met een looptijd van meer dan één jaar. Het saldo van deze rubriek voor boekjaar 2023 bedraagt 325.819 EUR. Dit saldo heeft betrekking op de toegestane leningen aan de kerkfabrieken (182.987 EUR), de toegestane subsidieretentieleningen (142.683 EUR) en de toegestane lening aan KSK Rummen (149 EUR).



## B. Financiële vaste activa

De financiële vaste activa bevatten de belangen en de vorderingen die door besturen worden aangehouden in andere entiteiten om een duurzame band te scheppen met de betrokken entiteiten.

Het criterium om als financieel vast actief te worden opgenomen (en dus niet als geldbelegging) is duurzaamheid. Door het bezit van deze belangen of vorderingen heeft het bestuur de intentie om over langere tijd invloed uit te oefenen in deze entiteiten.

Voor 2023 bestaat deze rubriek uit deelnemingen in intergemeentelijke samenwerkingsverbanden en soortgelijke entiteiten (3.935.164 EUR) en andere financiële vaste activa (19.479 EUR).

Omschrijving	2023 %	2022
<b>Intergemeentelijke samenwerkingsverbanden</b>	<b>3.935.164 +0%</b>	<b>3.932.015</b>
Riobra	2.327.087 ►	2.327.087
Watergroep	941.957 ►	941.957
Creadiv	624.400 ►	624.400
Ecowerf	38.286 ▲	35.162
CIPAL dv	1.625 ►	1.625
IGO*	800 ►	800
Poolstok	446 ►	446
CREAT	250 ►	250
PBE elektriciteit (E aandeel)	230 ▲	205
PBE TV (T aandeel)	59 ►	59
Fluvius aandeel A OV	25 ►	25
<b>Andere financiële vaste activa</b>	<b>19.479 0%</b>	<b>19.479</b>
EthiasCo	17.206 ►	17.206
De Lijn	1.735 ►	1.735
Cnuz	375 ►	375
Poolstok	149 ►	149
Interleuven	14 ►	14
<b>Financiële vaste activa</b>	<b>3.954.643 +0%</b>	<b>3.951.494</b>

## C. en D. Materiële en immateriële vaste activa

Materiële vaste activa kunnen worden omschreven als zijnde vaste activa die lichamelijk (stoffelijk) en duurzaam (voor meerdere jaren) in een bestuur aanwezig zijn, al dan niet met de bedoeling hiermee doelstellingen van het bestuur te realiseren. Ze worden ingedeeld op basis van twee criteria:

- het al dan niet aanwenden van de activa voor haar maatschappelijke dienstverlening;
- de kasgenererende mogelijkheden van de activa.

Op basis van de bovenstaande twee criteria worden de materiële vaste activa in volgende drie grote categorieën ingedeeld:

- de gemeenschapsgoederen
- de bedrijfsmatige materiële vaste activa
- de andere materiële vaste activa

De gemeenschapsgoederen zijn materiële vaste activa die aangewend worden om een maatschappelijke dienstverlening te vervullen, maar waarbij de vervulling van deze dienstverlening gedurende de volledige cyclus (dus vanaf de aanschaffing tot aan de vervreemding ervan) minder ontvangsten genereert dan de uitgaven die nodig zijn om deze activa te verkrijgen en om die dienstverlening te realiseren.

Ook de bedrijfsmatige materiële vaste activa worden aangewend om een maatschappelijke dienstverlening te vervullen maar in tegenstelling tot de gemeenschapsgoederen genereren deze activa voldoende ontvangsten om de uitgaven te compenseren die nodig zijn om de activa te verkrijgen en om die dienstverlening te realiseren.

De andere materiële vaste activa daarentegen worden niet aangewend in het kader van de maatschappelijke dienstverlening van een bestuur, maar om huuropbrengsten, een waardestijging, of beide te realiseren. Deze vaste activa kunnen dus gemakkelijk ontvreemd worden zonder een invloed te hebben op de maatschappelijke dienstverlening (bv. een bos dat een bestuur bezit zonder dat dit bos een maatschappelijke functie heeft voor dat bestuur).

Onder de immateriële vaste activa (immateriële VA) worden opgenomen:

- de kosten van onderzoek en ontwikkeling
- de concessies, octrooien, licenties, knowhow, merken en andere soortgelijke rechten
- de goodwill
- de vooruitbetalingen op immateriële VA
- de plannen en studies ter voorbereiding van nieuwe projecten en die geen element zijn van een materieel vast activum.

Telkens betreft het kosten die gemaakt worden voor de verwerving van vaste activa die een aantal jaren zullen gebruikt worden, en die immaterieel van aard zijn.

De samenstelling van de netto-boekwaarde van de immateriële en materiële vaste activa voor lokaal bestuur Geetbets ziet er als volgt uit:

Omschrijving	2023 %	2022
<b>Boekwaarde 01/01</b>	<b>25.615.407</b>	<b>22.823.744</b>
+ Investerings	3.538.980	3.492.230
+ Verwerving om niet	2.500	
- Desinvesteringen	-2.050	0
+ Meerwaarde	1.945	0
- Afschrijvingen	-728.642	-700.567
<b>Boekwaarde 31/12</b>	<b>28.428.140</b>	<b>25.615.407</b>
<b>(Im)materiële vaste activa</b>	<b>28.428.140 +11%</b>	<b>25.615.407</b>

## 2.4.2.3. Schulden

	2023	2022	2021	2020
<b>I. Schulden</b>	<b>12.193.869</b>	<b>10.466.579</b>	<b>10.234.425</b>	<b>10.937.768</b>
A. Schulden op korte termijn	2.445.239	2.500.864	1.832.981	2.132.764
1. Schulden uit ruiltransacties	1.464.834	1.572.895	1.001.912	1.334.039
a. Voorzieningen voor risico's en kosten	471.288	425.440	363.329	366.929
b. Financiële schulden	0	0	0	0
c. Niet-financiële schulden uit ruiltransacties	993.546	1.147.455	638.583	967.109
2. Schulden uit niet-ruiltransacties	234.609	220.785	137.369	45.968
3. Overlopende rekeningen van het passief	774	0	1.082	781
4. Schulden op lange termijn die binnen het jaar vervallen	745.023	707.184	692.617	751.977
B. Schulden op lange termijn	9.748.630	7.965.715	8.401.444	8.805.003
1. Schulden uit ruiltransacties	9.748.630	7.965.715	8.401.444	8.805.003
a. Voorzieningen voor risico's en kosten	2.488.355	2.248.337	2.120.362	1.966.703
1. Pensioenen en soortgelijke verplichtingen	2.488.355	2.248.337	2.120.362	1.966.703
2. Andere risico's en kosten	0	0	0	0
b. Financiële schulden	7.260.275	5.717.378	6.281.082	6.838.300
c. Niet-financiële schulden uit ruiltransacties	0	0	0	0
2. Schulden uit niet-ruiltransacties	0	0	0	0

A. Schulden op korte termijn  
1. Schulden uit ruiltransacties

Onder de schulden uit ruiltransacties worden de schulden opgenomen die ontstaan ingevolge ruiltransacties waarvoor het bestuur een gelijkwaardige economische waarde in ruil krijgt. Bij een ruiltransactie moet de in ruil gekregen economische waarde, in tegenstelling tot de niet-ruiltransacties, voor de met de transactie verbonden partijen ongeveer gelijkwaardig zijn. Er wordt er dus een bepaalde specifieke prestatie geleverd door een bepaalde derde partij, waartegenover een billijke vergoeding staat voor deze derde partij. Deze vergoeding hoeft niet noodzakelijk afkomstig te zijn van de partij ten aanzien van wie de prestatie werd verricht, ook een derde kan deze billijke vergoeding geheel of gedeeltelijk betalen. Er is dus een directe link tussen de prestatie en de vergoeding.

De schulden uit ruiltransacties zijn opgebouwd uit Voorzieningen voor risico's en kosten (471.288 EUR) en Niet-financiële schulden uit ruiltransacties (993.546 EUR).

De schulden uit ruiltransacties zijn als volgt samengesteld:

Omschrijving	2023 %	2022 %	2021 %	2020
<b>Voorzieningen voor risico's en kosten</b>	<b>471.288 +11%</b>	<b>425.440 +17%</b>	<b>363.329 -1%</b>	<b>366.929</b>
Voorzieningen voor vakantiegeld	326.735 ▲	307.559 ▲	283.470 ▼	290.929
Voorzieningen voor pensioenen	144.553 ▲	117.881 ▲	79.859 ▲	76.000
Voorzieningen voor andere risico's en kosten	0	0	0	0
<b>Niet-financiële schulden</b>	<b>993.546 -13%</b>	<b>1.147.455 +80%</b>	<b>638.583 -34%</b>	<b>967.109</b>
Leveranciers	614.789 ▼	707.471 ▲	341.255 ▼	466.803
Schulden met betrekking tot bezoldigingen	234.240 ▼	278.752 ▲	39.614 ▼	67.368
Vervallen kapitaalaflossingen en interest	82.563 ▼	93.669 ▼	196.709 ▼	206.145
Andere niet-financiële schulden	46.840 ▲	43.054 ▲	31.563 ▼	40.230
Te ontvangen facturen	15.113 ▼	24.508 ▼	29.443 ▼	54.207
Te betalen toegestane leningen	0	0	0 ▼	132.356
<b>Schulden uit ruiltransacties</b>	<b>1.464.834 -7%</b>	<b>1.572.895 +57%</b>	<b>1.001.912 -25%</b>	<b>1.334.039</b>

## 2. Schulden uit niet-ruiltransacties

Onder de schulden uit niet-ruiltransacties worden de schulden opgenomen die ontstaan ingevolge transacties waarvoor het bestuur geen gelijkwaardige economische waarde in ruil krijgt. De samenstelling van de schulden uit niet-ruiltransacties wordt weergegeven in onderstaande tabel:

Omschrijving	2023 %	2022 %	2021 %	2020
<b>Schulden met betrekking tot belastingen</b>	<b>0 -100%</b>	<b>33 -56%</b>	<b>75 -34%</b>	<b>113</b>
Andere te betalen belastingen en taksen	0 ▼	23 ▲	-39	0
Geraamd bedrag der belastingschulden	0 ▼	10 ▼	113 ▲	113
<b>Andere schulden uit niet-ruiltransacties</b>	<b>234.609 +6%</b>	<b>220.752 +61%</b>	<b>137.295 +199%</b>	<b>45.854</b>
Voorschotten en terugbetalingen subsidies	156.535 ▲	112.280 ▲	61.774 ▲	1.125
Overige schulden niet ruiltransacties	52.531 ▼	84.898 ▲	51.461 ▲	24.461
Operationele schulden inzake hulpverlening	25.542 ▲	23.574 ▲	23.301 ▲	20.268
Ontvangen vooruitbetalingen niet-ruiltransacties	0	0 ▼	759	0
<b>Schulden uit niet-ruiltransacties</b>	<b>234.609 +6%</b>	<b>220.785 +61%</b>	<b>137.369 +199%</b>	<b>45.968</b>

## 3. Overlopende rekeningen van het passief

Net zoals de overlopende rekeningen van het actief dragen ook de overlopende rekeningen van het passief bij tot het transactieprincipe (transacties moeten worden geregistreerd op het ogenblik dat de economische stroom, de gebeurtenis of de andere omstandigheid plaatsvindt).

Er werden in boekjaar 2023 voor 774 EUR overlopende rekeningen van het passief geregistreerd.

## 4. Schulden op lange termijn die binnen het jaar vervallen

Het saldo van deze rubriek vertegenwoordigt de kapitaalsaflossingen die in het volgende boekjaar afgelost moeten worden. Dit bedrag van 745.023 EUR kan ook worden teruggevonden in de controletabellen van de leningen.

### B. Schulden op lange termijn

#### 1. Schulden uit ruiltransacties

De schulden uit ruiltransacties zijn ook op lange termijn opgebouwd uit Voorzieningen voor risico's en kosten (pensioenen) voor een bedrag van 2.488.355 EUR en financiële schulden (vnl. leningslasten) voor een bedrag van 7.260.275 EUR.

#### 2. Schulden uit niet-ruiltransacties

Deze rubriek bevat geen saldi voor Lokaal Bestuur Geetbets.

## 2.4.2.4. Nettoactief

	2023	2022	2021	2020
<b>II. Nettoactief</b>	<b>24.123.475</b>	<b>22.707.092</b>	<b>21.534.544</b>	<b>19.250.326</b>
A. Kapitaalssubsidies en schenkingen	4.555.768	4.476.435	3.670.298	3.391.643
B. Gecumuleerd overschot of tekort	7.535.118	6.198.068	5.559.165	3.554.403
C. Herwaarderingsreserves	1.292.262	1.292.262	1.564.754	1.564.754
D. Overig nettoactief	10.740.327	10.740.327	10.740.327	10.739.527

In 2023 bestaat deze rubriek voornamelijk uit investeringssubsidies, investeringsschenkingen, het gecumuleerde resultaat en overig nettoactief.

## A. Kapitaalsubsidies en schenkingen

De netto-boekwaarde van de investeringssubsidies en -schenkingen komt als volgt tot stand:

Omschrijving	2023 %	2022
<b>Boekwaarde 01/01</b>	<b>4.476.435</b>	<b>3.670.298</b>
+ Investeringsubsidies boekjaar	223.365	959.181
- Verrekeningen boekjaar	-144.031	-153.044
<b>Boekwaarde 31/12</b>	<b>4.555.768</b>	<b>4.476.435</b>
<b>Kapitaalsubsidies en schenkingen</b>	<b>4.555.768 +2%</b>	<b>4.476.435</b>

## B. Gecumuleerd overschot of tekort

Het boekjaar 2023 sloot af met een positief resultaat van 1.337.049 EUR, gecumuleerd met het gecumuleerd overschot van boekjaar 2022 geeft dit een positief saldo van 7.535.118 EUR.

## C. Herwaarderingsreserves

Het boekjaar 2023 sloot af met geen bijkomende herwaarderingsreserve, gecumuleerd met het overgedragen saldo van boekjaar 2022 geeft dit een totaal van 1.292.262 EUR.

## D. Overig nettoactief

Het overig nettoactief bedraagt 10.740.327 EUR. Dit saldo is ontstaan bij de conversie van de eindbalans van vorig boekjaar naar de beginbalans.

## 2.5. Schema J5 - Staat van opbrengsten en kosten

In de staat van opbrengsten en kosten worden de opbrengsten en kosten van het financiële boekjaar en van het vorige financiële boekjaar opgenomen. De staat van opbrengsten en kosten wordt opgemaakt volgens modelschema J5.

Terwijl de balans statische informatie verschaft (foto op een bepaald ogenblik), brengt de staat van opbrengsten en kosten dynamische informatie. Ze verschaft ons informatie over hoe het resultaat van het boekjaar tot stand is gekomen en in welke mate de eigen vermogensbronnen van een bestuur zijn verhoogd of afgenomen.

## J5: Staat van opbrengsten en kosten



2023

Journaalvolgnommern: JR Budg. 526581 Alg. 32339 / JR-1 Budg. 481342 Alg. 27649

 Gemeente (0207.518.137)  
 Dorpsstraat 7, 3450 Geetbets  
 Algemeen directeur:: Herman Stiers

 OCMW (0212.212.937)  
 Dorpsstraat 7, 3450 Geetbets  
 Financieel directeur:: Wim Compennolle

	2023	2022
<b>I. Kosten</b>	<b>9.454.159</b>	<b>8.621.977</b>
A. Operationele kosten	9.202.920	8.406.163
1. Goederen en diensten	2.625.385	2.244.521
2. Bezoldigingen, sociale lasten en pensioenen	3.985.909	3.907.463
3. Afschrijvingen, waardeverminderingen en voorzieningen	1.006.693	889.481
4. Individuele hulpverlening door O.C.M.W.	555.671	436.160
5. Toegestane werkingssubsidies	913.603	835.418
6. Toegestane investeringssubsidies	93.002	75.374
8. Andere operationele kosten	22.656	17.746
B. Financiële kosten	251.239	215.814
<b>II. Opbrengsten</b>	<b>10.791.208</b>	<b>9.260.880</b>
A. Operationele opbrengsten	10.261.762	8.691.972
1. Opbrengsten uit de werking	422.434	317.363
2. Fiscale opbrengsten en boetes	5.872.398	4.653.556
3. Werkingssubsidies	3.807.625	3.598.181
a. Algemene werkingssubsidies	2.919.958	2.780.573
b. Specifieke werkingssubsidies	887.668	817.608
4. Recuperatie individuele hulpverlening	48.461	47.065
5. Meerwaarden bij de realisatie van vaste activa	1.945	0
6. Andere operationele opbrengsten	108.899	75.806
B. Financiële opbrengsten	529.446	568.908
<b>III. Overschot of tekort van het boekjaar</b>	<b>1.337.049</b>	<b>638.903</b>
A. Operationeel overschot of tekort	1.058.842	285.810
B. Financieel overschot of tekort	278.207	353.093
<b>IV. Verwerking van het overschot of tekort van het boekjaar</b>	<b>1.337.049</b>	<b>638.903</b>
C. Over te dragen overschot of tekort van het boekjaar	1.337.049	638.903

Andere gebruikte dossiers op dit rapport:

JR dossier, voorgaand jaar:

JR\_ORIGINEEL\_2022 2022: Budg. 481342 Alg. 27649

De toelichting bij de staat van opbrengsten en kosten is opgesplitst in twee grote delen. In een eerste deel zal aan de hand van enkele grafieken de samenstelling van resultaat, kosten en opbrengsten worden verduidelijkt. In het tweede deel worden vervolgens de verschillende rubrieken in de staat van opbrengsten en kosten verder toegelicht.

### 2.5.1. Staat van opbrengsten en kosten - structuur

Onderstaande tabel en grafiek geven een overzicht van de samenstelling van het resultaat:

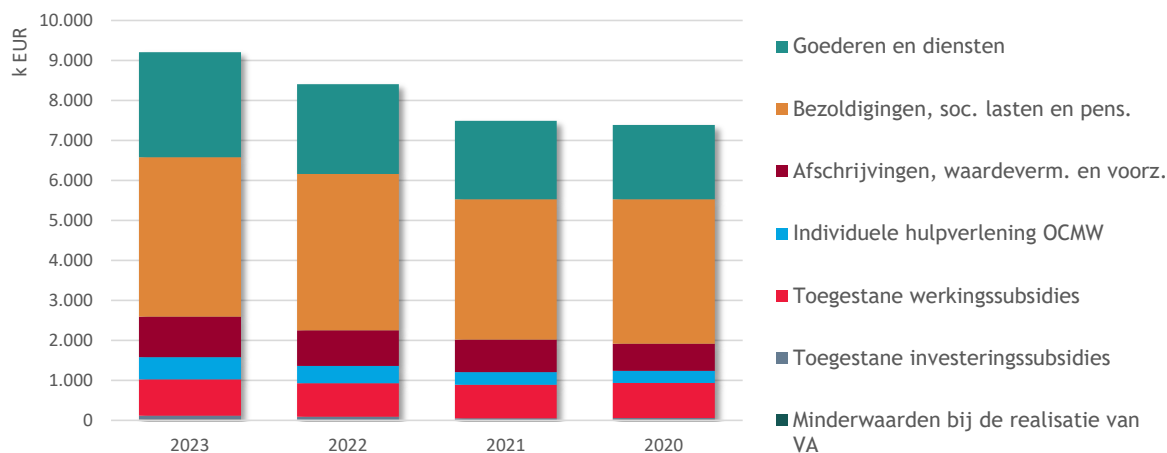


Omschrijving	2023	2022	2021	2020
Operationele kosten	-9.202.920	-8.406.163	-7.491.235	-7.384.236
Financiële kosten	-251.239	-215.814	-240.032	-263.294
<b>Kosten</b>	<b>-9.454.159</b>	<b>-8.621.977</b>	<b>-7.731.267</b>	<b>-7.647.530</b>
Operationele opbrengsten	10.261.762	8.691.972	9.303.175	8.209.330
Financiële opbrengsten	529.446	568.908	432.855	388.602
<b>Opbrengsten</b>	<b>10.791.208</b>	<b>9.260.880</b>	<b>9.736.029</b>	<b>8.597.932</b>
<b>Resultaat</b>	<b>1.337.049</b>	<b>638.903</b>	<b>2.004.763</b>	<b>950.402</b>



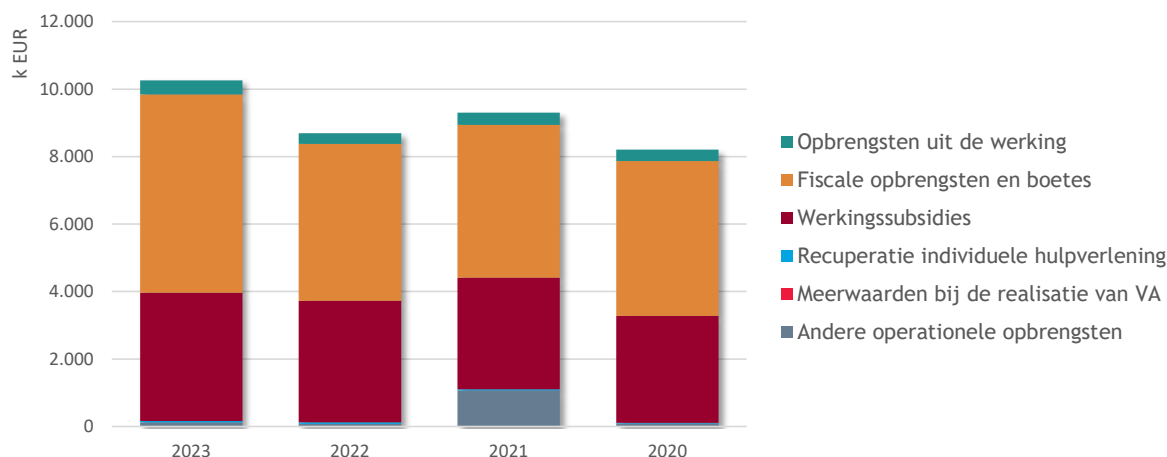
Onderstaande grafieken geven de samenstelling van de operationele kosten en opbrengsten weer:

### Operationele kosten



Omschrijving	2023	2022	2021	2020
Goederen en diensten	2.625.385	2.244.521	1.960.197	1.858.422
Bezoldigingen, soc. lasten en pens.	3.985.909	3.907.463	3.507.466	3.609.980
Afschrijvingen, waardeverm. en voorz.	1.006.693	889.481	818.497	675.848
Individuele hulpverlening OCMW	555.671	436.160	314.602	302.383
Toegestane werkingssubsidies	913.603	835.418	833.805	880.702
Toegestane investeringsubsidies	93.002	75.374	42.981	32.786
Minderwaarden bij de realisatie van VA	0	0	0	0
Andere operationele kosten	22.656	17.746	13.687	24.116
<b>Operationele kosten</b>	<b>9.202.920</b>	<b>8.406.163</b>	<b>7.491.235</b>	<b>7.384.236</b>

### Operationele opbrengsten



Omschrijving	2023	2022	2021	2020
Opbrengsten uit de werking	422.434	317.363	363.359	344.387
Fiscale opbrengsten en boetes	5.872.398	4.653.556	4.527.395	4.588.532
Werkingsubsidies	3.807.625	3.598.181	3.308.318	3.167.072
Recuperatie individuele hulpverlening	48.461	47.065	42.237	29.677
Meerwaarden bij de realisatie van VA	1.945	0	6.500	2.500
Andere operationele opbrengsten	108.899	75.806	1.055.367	77.162
<b>Operationele opbrengsten</b>	<b>10.261.762</b>	<b>8.691.972</b>	<b>9.303.175</b>	<b>8.209.330</b>

## 2.5.2. Detailbespreking van de rubrieken

### 2.5.2.1. Kosten

	2023	2022	2021	2020
<b>I. Kosten</b>	<b>9.454.159</b>	<b>8.621.977</b>	<b>7.731.267</b>	<b>7.647.530</b>
A. Operationele kosten	9.202.920	8.406.163	7.491.235	7.384.236
1. Goederen en diensten	2.625.385	2.244.521	1.960.197	1.858.422
2. Bezoldigingen, sociale lasten en pensioenen	3.985.909	3.907.463	3.507.466	3.609.980
3. Afschrijvingen, waardeverminderingen en voorzieningen	1.006.693	889.481	818.497	675.848
4. Individuele hulpverlening door het O.C.M.W.	555.671	436.160	314.602	302.383
5. Toegestane werkingssubsidies	913.603	835.418	833.805	880.702
6. Toegestane investeringssubsidies	93.002	75.374	42.981	32.786
7. Minderwaarden bij de realisatie van vaste activa	0	0	0	0
8. Andere operationele kosten	22.656	17.746	13.687	24.116
B. Financiële kosten	251.239	215.814	240.032	263.294

#### A. Operationele kosten

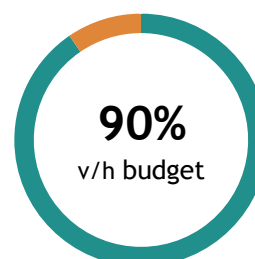
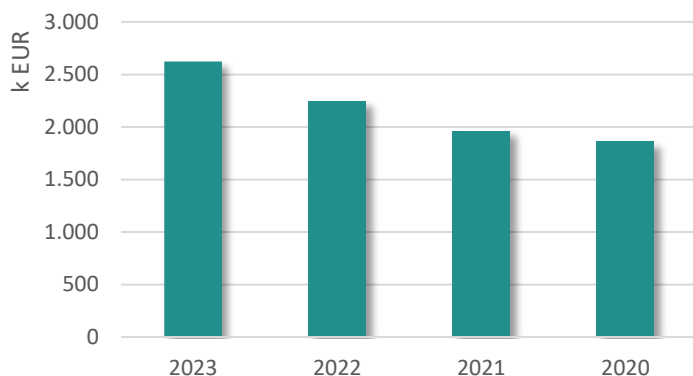
##### 1. Goederen en diensten

Goederen en diensten omvatten:

- de goederen en diensten (rubriek 60 'Verbruikte goederen') die rechtstreeks verband houden met de totstandkoming van de maatschappelijke dienstverlening door het bestuur. Het betreft m.a.w. kosten die ontstaan ingevolge het rechtstreeks opgaan in de dienstverlening. Ze zijn rechtstreeks toewijsbaar aan een dienst (zoals bijvoorbeeld aankopen van farmaceutische producten en geneesmiddelen) of een product (zoals grondstoffen voor maaltijden);
- de goederen en diensten (rubriek 61 'Diensten en diverse leveringen en interne facturering') die geen rechtstreeks verband houden met de totstandkoming van de maatschappelijke dienstverlening door het bestuur, tenzij die kosten onder bezoldigingen, sociale lasten en pensioenen moeten worden geboekt. Het betreft onder meer kosten die verband houden met de ondersteunende activiteiten van het bestuur zoals telefoonkosten, verzekeringspremies, huurlasten, onderhoud en herstellingen, kantoorbenodigdheden...

De samenstelling van de goederen en diensten ziet er als volgt uit:

Omschrijving	2023 %	2022 %	2021 %	2020
Afvalverwerking	615.146 ▲	583.052 ▲	552.017 ▼	564.244
Erelonen en vergoedingen	614.279 ▲	258.808 ▲	214.940 ▲	170.209
Informatica	310.320 ▲	256.978 ▲	238.623 ▲	183.068
Nutsvoorzieningen	145.468 ▼	345.888 ▲	130.891 ▼	158.617
Huur roerende goederen	140.808 ▲	73.084 ▲	61.551 ▲	56.734
Prestaties van derden	103.254 ▲	33.383 ▼	67.185 ▲	16.340
Onderhoud & herstelling wegen	70.700 ▼	79.915 ▼	82.144 ▲	54.106
Onderhoud & herstelling roerende goederen	68.317 ▼	86.636 ▲	69.131 ▼	93.270
Kosten i.v.m. personeel (opleiding, selectie,...)	64.807 ▼	71.889 ▲	52.401 ▲	42.328
Administratiekosten	64.727 ▲	50.848 ▲	46.413 ▲	45.562
Onderhoud & herstelling gebouwen	56.382 ▼	74.191 ▲	61.541 ▼	82.114
Overige diensten en diverse leveringen	55.849 ▲	55.399 ▲	49.891 ▲	45.387
Klein materiaal	52.751 ▼	55.673 ▲	50.673 ▼	84.447
Verzendingskosten	45.378 ▲	35.312 ▼	42.665 ▲	32.007
Verzekeringen	36.172 ▲	17.874 ▼	39.716 ▼	39.725
Kantoorbenodigdheden	33.600 ▲	21.092 ▲	20.715 ▼	22.886
Olie en brandstof voor voertuigen	30.535 ▼	34.090 ▲	26.396 ▲	21.161
Representatie- en receptiekosten	29.243 ▲	12.581 ▲	9.872 ▼	17.278
Aankopen handels- en verbruiksgoederen	24.261 ▼	27.160 ▼	75.318 ▲	66.273
Huur onroerende goederen	17.884 ▲	15.176 ▼	22.086 ▲	8.110
Communicatiekosten	16.107 ▼	20.754 ▲	13.843 ▲	12.741
Lidgelden	10.804 ▲	9.755 ▼	10.955 ▲	10.088
Rijbewijzen : FOD Mobiliteit & Vervoer, kosten	10.540	0	0	0
Signalisatie	6.062 ▼	24.984 ▲	21.227 ▼	31.728
Goede Doelen	1.600	0	0	0
Santionerend gasambtenaar : kosten	390	0	0	0
<b>Goederen en diensten</b>	<b>2.625.385 +17%</b>	<b>2.244.521 +15%</b>	<b>1.960.197 +5%</b>	<b>1.858.422</b>

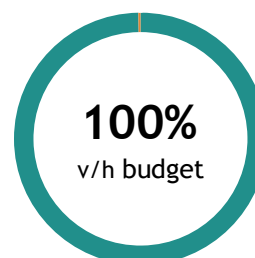
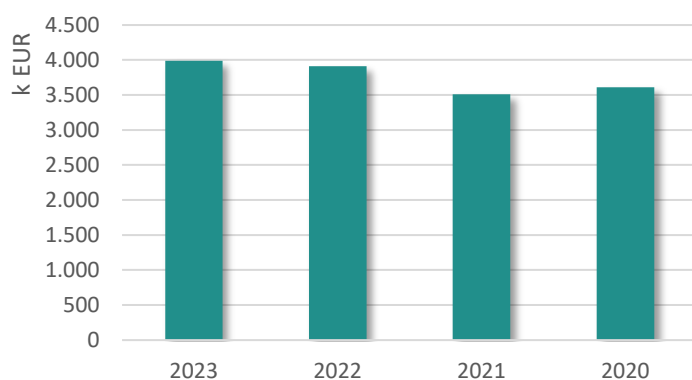


## 2. Bezoldigingen, sociale lasten en pensioenen

De bezoldigingen, sociale lasten en pensioenen omvatten alle personeelskosten die verband houden met de bezoldiging van het personeel dat een bestuur in dienst neemt. Het betreft dus vergoedingen voor geleverde arbeidsprestaties (dus inclusief alle sociale lasten, verzekeringen en sociale voordelen die verbonden zijn aan de arbeidsprestatie).

De samenstelling van de bezoldigingen, sociale lasten en pensioenen wordt hieronder weergegeven:

Omschrijving	2023 %	2022 %	2021 %	2020
Bezoldiging niet vastbenoemd personeel	2.154.455 ▼	2.267.087 ▲	2.005.298 ▼	2.061.827
Bezoldiging vastbenoemd personeel	1.278.105 ▲	1.139.731 ▲	1.046.706 ▼	1.098.548
Bezoldiging politiek personeel	272.084 ▲	256.750 ▲	246.746 ▲	235.246
Andere personeelskosten	129.751 ▼	133.454 ▼	133.615 ▼	137.215
Pensioenen politiek personeel	119.608 ▲	92.310 ▲	75.100 ▼	77.144
Responsabiliseringsbijdragen	31.905 ▲	18.132	0	0
<b>Bezoldigingen, sociale lasten en pensioenen</b>	<b>3.985.909 +2%</b>	<b>3.907.463 +11%</b>	<b>3.507.466 -3%</b>	<b>3.609.980</b>



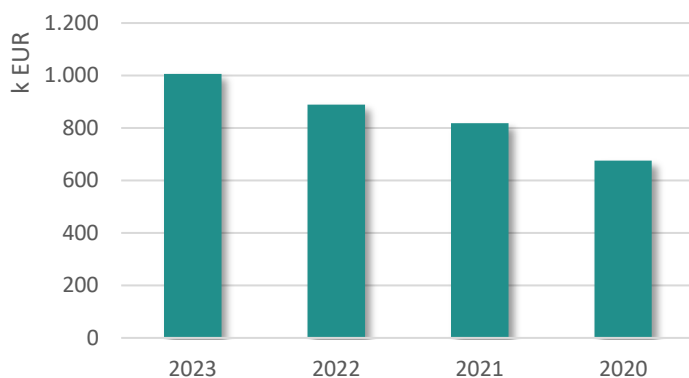
### 3. Afschrijvingen waardeverminderingen en voorzieningen

Onder **afschrijvingen** dienen te worden verstaan: de bedragen die ten laste worden genomen van de staat van opbrengsten en kosten om het bedrag van aanschaffingskosten van materiële en immateriële vaste activa met beperkte gebruiksduur te spreiden over hun waarschijnlijke nuttigheids- of gebruiksduur, of om die kosten ten laste te nemen op het ogenblik waarop ze worden aangegaan.

**Waardeverminderingen** daarentegen zijn correcties op de aanschaffingswaarde van materiële, financiële en immateriële vaste activa, voorraden, bestellingen in uitvoering en werkingsvorderingen die niet voortvloeien uit de waarschijnlijke gebruiksduur, maar om rekening te houden met al dan niet als definitief aan te merken ontwaardingen bij de afsluiting van het boekjaar.

**Voorzieningen** tot slot worden aangelegd voor duidelijk naar hun aard omschreven schulden die op de balansdatum zeker zijn, en waarvan het bedrag niet vaststaat, maar wel op betrouwbare wijze kan worden geschat om zodoende rekening te houden met alle voorzienbare risico's, mogelijke verliezen en ontwaardingen die ontstaan zijn tijdens het financiële boekjaar waarop de jaarrekening betrekking heeft of tijdens voorgaande boekjaren. Deze rubriek omvat de boekingen die enkel in de algemene boekhouding voorkomen en dus niet in de budgettaire boekhouding worden verwerkt. Het betreft:

Omschrijving	2023 %	2022 %	2021 %	2020
Afschrijvingen	728.642 ▲	700.567 ▲	665.192 ▲	647.150
Voorziening voor pensioenen en soortgelijke verp	266.690 ▲	165.997 ▲	157.518 ▲	85.345
Voorziening voor vakantiegeld	19.176 ▼	24.088 ▲	-7.459 ▲	-63.859
Waardeverminderingen op vorderingen	-7.815 ▼	-1.172 ▼	3.246 ▼	7.213
<b>Afschrijvingen, waardeverm. en voorz.</b>	<b>1.006.693 +13%</b>	<b>889.481 +9%</b>	<b>818.497 +21%</b>	<b>675.848</b>

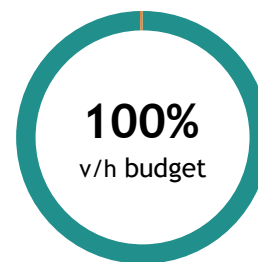
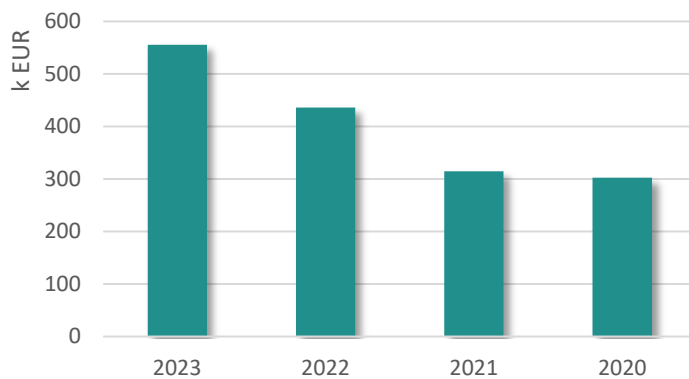


#### 4. Individuele hulpverlening door het OCMW

De kosten die hier worden bedoeld, hebben betrekking op de typische financiële relaties die er ontstaan tussen de sociale dienst van het OCMW en zijn cliënten zoals bv. het uitbetalen van leefloon en steun in speciën.

De samenstelling van deze rubriek ziet er als volgt uit:

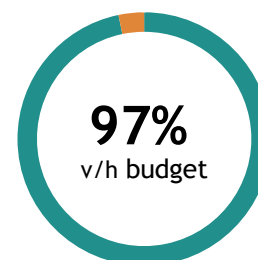
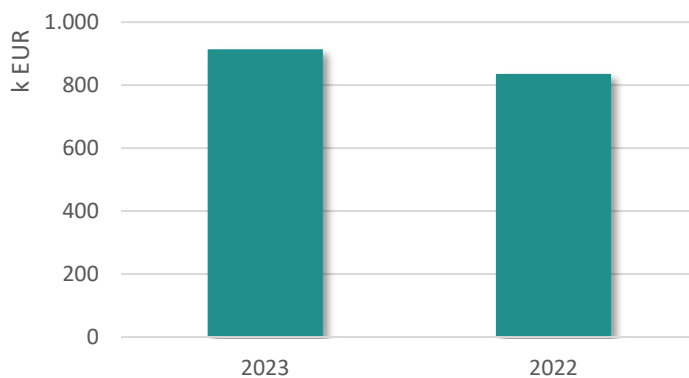
Omschrijving	2023 %	2022 %	2021 %	2020
Andere individuele hulpverlening door het OCMW	325.791 ▲	275.574 ▲	184.122 ▼	192.591
Leefloon	229.880 ▲	160.586 ▲	130.481 ▲	109.792
<b>Individuele hulpverlening door het OCMW</b>	<b>555.671 +27%</b>	<b>436.160 +39%</b>	<b>314.602 +4%</b>	<b>302.383</b>



#### 5. Toegestane werkingssubsidies

Deze rubriek bevat de subsidies die door het lokaal bestuur werden toegestaan aan andere entiteiten ter financiering van de werking. Een overzicht van de belangrijkste werkingssubsidies wordt hieronder weergegeven:

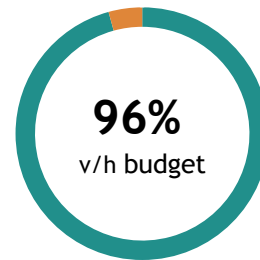
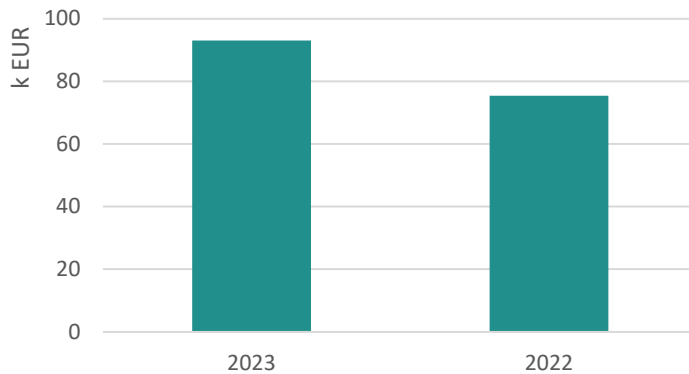
Omschrijving	2023 %	2022 %
Politiediensten	457.030 ▲	414.198
Brandweer	246.288 ▲	223.337
Overige	89.587 ▼	93.652
Erediensten	57.934 ▲	56.142
Overig waterbeheer	33.560 ▲	24.858
Sociale huisvesting	29.204 ▲	23.231
<b>Toegestane werkingssubsidies</b>	<b>913.603 +9%</b>	<b>835.418</b>



## 6. Toegestane investeringssubsidies

Deze rubriek bevat de subsidies die door het lokaal bestuur werden toegestaan aan andere entiteiten ter financiering van hun investeringen. Een overzicht wordt hieronder eergegeven:

Omschrijving	2023 %	2022 %
Erediensten	70.000 ▲	36.146
Brandweer	23.002 ▼	39.227
<b>Toegestane investeringssubsidies</b>	<b>93.002 +23%</b>	<b>75.374</b>



## 7. Minderwaarde bij de realisatie van vaste activa

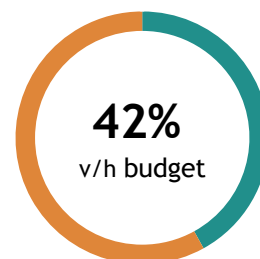
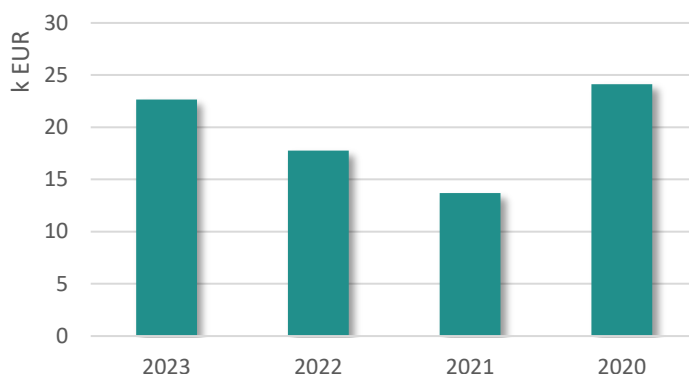
Onder deze rubriek vallen de gerealiseerde minderwaarden bij de verkoop van vaste activa. Indien we een vast actief verkopen voor een bedrag lager dan de resterende boekwaarde, realiseren we een verlies. Dit verlies is de minderwaarde op de realisatie van vaste activa.

Er werden in boekjaar 2023 geen minderwaarden bij de realisatie van vaste activa geregistreerd.

## 8. Andere operationele kosten

Onder de andere operationele kosten worden de kosten opgenomen die niet vallen onder één van de overige rubrieken van de operationele kosten en die niet als financiële kosten kunnen worden aangemerkt, zoals bijvoorbeeld bepaalde belastingen. De samenstelling is als volgt:

Omschrijving	2023 %	2022 %	2021 %	2020
Minderwaarde op de realisatie van vorderingen	12.872 ▲	6.807 ▼	12.020 ▲	1.473
Belastingen	9.784 ▼	10.939 ▲	1.667 ▼	21.843
<b>Andere operationele kosten</b>	<b>22.656 +28%</b>	<b>17.746 +30%</b>	<b>13.687 -43%</b>	<b>24.116</b>



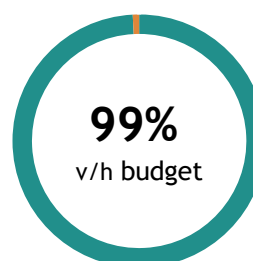
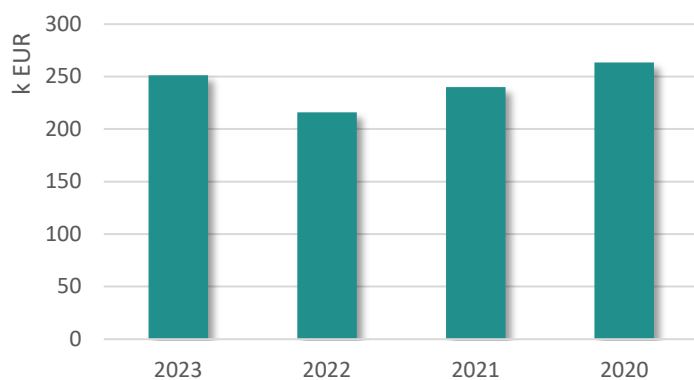
## B. Financiële kosten

Onder de financiële kosten worden de kosten van financiële aard opgenomen. Ze worden opgedeeld in:

- de kosten van schulden
- de waardeverminderingen en de terugnemingen ervan op:
  - liquide middelen en geldbeleggingen
  - andere vorderingen dan werkingsvorderingen
- andere financiële kosten

De samenstelling van de financiële kosten is als volgt:

Omschrijving	2023 %	2022 %	2021 %	2020
Kosten van schulden	243.650 ▲	215.206 ▼	239.356 ▼	262.224
Andere financiële kosten	7.589 ▲	608 ▼	676 ▼	1.069
<b>Financiële kosten</b>	<b>251.239 +16%</b>	<b>215.814 -10%</b>	<b>240.032 -9%</b>	<b>263.294</b>





## 2.5.2.2. Opbrengsten

	2023	2022	2021	2020
<b>II. Opbrengsten</b>	<b>10.791.208</b>	<b>9.260.880</b>	<b>9.736.029</b>	<b>8.597.932</b>
A. Operationele opbrengsten	10.261.762	8.691.972	9.303.175	8.209.330
1. Opbrengsten uit de werking	422.434	317.363	363.359	344.387
2. Fiscale opbrengsten en boetes	5.872.398	4.653.556	4.527.395	4.588.532
3. Werkingssubsidies	3.807.625	3.598.181	3.308.318	3.167.072
a. Algemene werkingssubsidies	2.919.958	2.780.573	2.682.998	2.543.414
b. Specifieke werkingssubsidies	887.668	817.608	625.320	623.658
4. Recuperatie individuele hulpverlening	48.461	47.065	42.237	29.677
5. Meerwaarden bij de realisatie van vaste activa	1.945	0	6.500	2.500
6. Andere operationele opbrengsten	108.899	75.806	1.055.367	77.162
B. Financiële opbrengsten	529.446	568.908	432.855	388.602

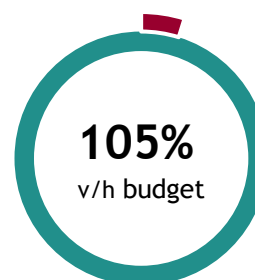
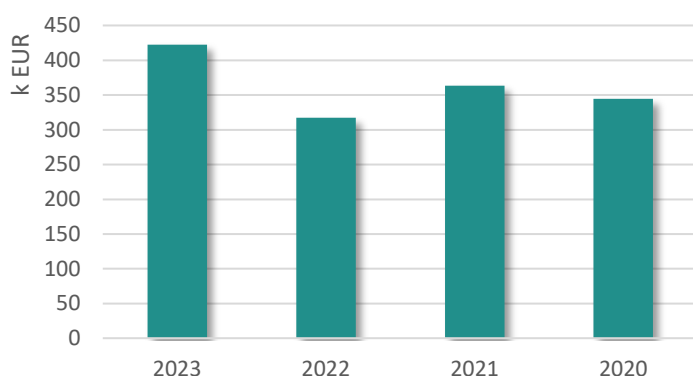
## A. Operationele opbrengsten

## 1. Opbrengsten uit de werking

Onder de opbrengsten uit de werking worden de bedragen verstaan die een bestuur gerealiseerd heeft door de verkoop van goederen en de levering van diensten aan derden en dit in het kader van haar maatschappelijke dienstverlening en dit na aftrek van de eventuele op de prijs toegestane kortingen.

Onderstaande tabel geeft een uitsplitsing van de belangrijkste werkingsopbrengsten:

Omschrijving	2023 %	2022 %	2021 %	2020
Opbrengsten uit prestaties	139.071 ▲	79.979 ▲	72.859 ▲	71.780
Huuropbrengsten	101.721 ▲	60.868 ▼	70.491 ▲	54.136
Verkopen van goederen	43.137 ▲	39.297 ▼	41.207 ▲	32.035
Afgifte administratieve stukken	40.503 ▲	29.886 ▲	18.751 ▲	15.025
Inschrijvingsgelden, toegangsgelden en ticketverl	35.868 ▲	25.895 ▲	22.001 ▲	6.589
Terugvordering kosten	25.797 ▼	27.657 ▼	30.995 ▲	26.053
Gezins hulp	18.613 ▼	21.279 ▲	16.678 ▲	14.962
Concessies	9.015 ▲	8.298 ▲	4.969 ▼	21.499
Tussenkosten van verzekeringsmaatschappijen	3.569 ▲	2.735 ▼	11.243 ▲	11.100
Klusdienst	2.732 ▲	2.460 ▲	2.422 ▲	2.139
Doorfacturatie - nutsvoorzieningen	1.700 ▼	1.837 ►	1.837 ►	1.837
Lidgeld	708 ▲	612 ▲	539 ▲	423
Verhuur alarmtoestellen	0 ▼	270 ▼	1.050 ▲	1.020
Opbrengsten uit maaltijden	0 ▼	16.290 ▼	68.318 ▼	85.790
<b>Opbrengsten uit de werking</b>	<b>422.434 +33%</b>	<b>317.363 -13%</b>	<b>363.359 +6%</b>	<b>344.387</b>

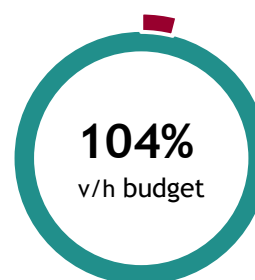
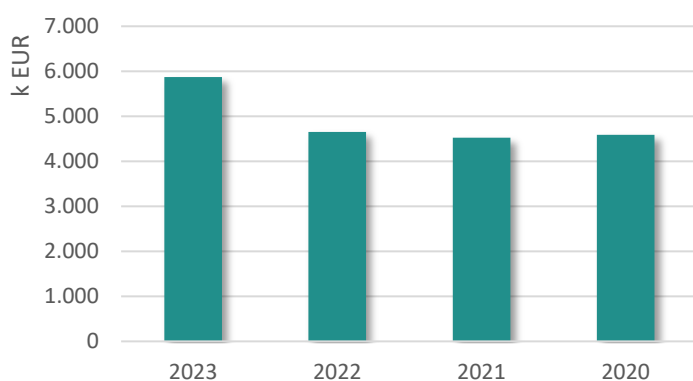


## 2. Fiscale opbrengsten en boetes

Onder deze rubriek, die enkel bij gemeenten en provincies zal voorkomen, komen de opbrengsten die een bestuur realiseert uit verplichte bijdragen die door een bestuur opgelegd worden aan bepaalde belastingplichtigen.

De samenstelling van deze rubriek is als volgt:

Omschrijving	2023 %	2022 %	2021 %	2020
Aanvullende personenbelasting	2.996.933 ▲	2.043.788 ▲	2.028.408 ▲	2.017.673
Opcentiemen op de onroerende voorheffing	2.175.520 ▲	1.965.063 ▲	1.853.628 ▼	1.890.501
Belastingen inzake openbare hygiëne	437.553 ▲	400.257 ▼	414.399 ▲	406.750
Motorrijtuigen	119.130 ▲	112.129 ▼	114.895 ▲	112.743
Belastingen op prestaties	44.117 ▼	67.959 ▼	85.265 ▲	57.638
Belastingen op patrimonium	38.641 ▼	46.491 ▲	4.800 ▼	75.605
Andere aanvullende belastingen	33.777	0	137 ▼	237
Bedrijfsbelastingen	26.098 ▲	17.114 ▼	25.261 ▼	26.420
Boetes	380 ▼	755 ▲	601 ▲	466
Belastingen op het gebruik van het openbaar dorr	250	0	0 ▼	500
<b>Fiscale opbrengsten en boetes</b>	<b>5.872.398 +26%</b>	<b>4.653.556 +3%</b>	<b>4.527.395 -1%</b>	<b>4.588.532</b>



## 3. Werkingssubsidies

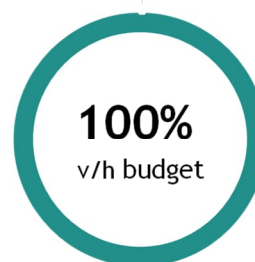
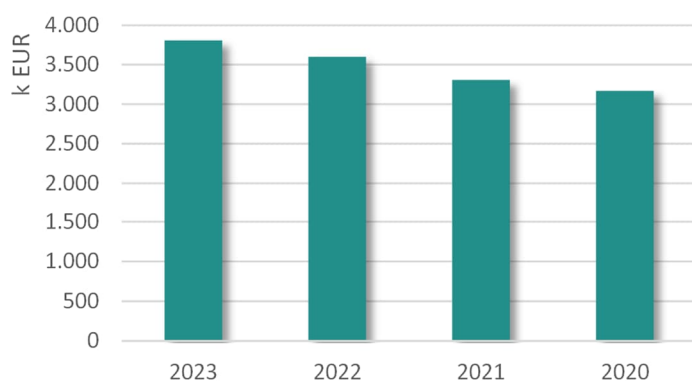
Onder de werkingssubsidies worden de subsidies, schenkingen en legaten in contanten geboekt die bij de verkrijging vanwege een derde instantie niet afhankelijk zijn van een investering in vaste activa.

De werkingssubsidies bestaan uit:

- algemene werkingssubsidies die worden toegekend voor de algemene financiering van de werking van een bestuur
- specifieke werkingssubsidies die worden toegekend voor bepaalde projecten (bv. in het kader van buurtwerking, jongerenwerking...) of een bepaald type dienstverlening (aanbieden sociale huisvesting).

De werkingssubsidies zijn als volgt samengesteld:

Omschrijving	2023 %	2022 %	2021 %	2020
Gemeentefonds	1.802.801 ▲	1.735.713 ▲	1.695.146 ▲	1.621.681
Regularisatiepremie contingentgesco's	588.917 ►	588.917 ►	588.917 ►	588.917
Overige specifieke werkingssubsidies	254.194 ▲	253.782 ▲	143.305 ▲	39.705
Open ruimte	233.540 ▲	228.082 ▲	216.513 ▲	105.161
Toelagen wet 65	223.399 ▲	78.075 ▲	12.964 ▲	1.045
Toelagen RMI	147.618 ▲	93.226 ▼	93.410 ▲	64.743
Toelage Fedasil LOI	96.533 ▼	122.368 ▲	122.042 ▼	123.749
Aanvullende dotatie Sectorale subsidies	77.560 ▲	77.560 ▼	77.560 ►	77.560
Semptemberverklaring energie en personeel	70.666 ▲	1.851	0	0
Subsidies gezinszorg	70.000 ▼	85.096 ▲	57.663 ▼	78.787
Aanvullende dotatie Elia-heffing	55.592 ▼	55.592 ▲	55.592 ►	55.592
Compensatie onroerende voorheffing	50.606 ▲	47.522 ▲	31.794 ▲	29.598
Vlaamse ondersteuningspremie (VOP)	37.229 ▼	41.507 ▲	25.910 ▼	31.061
Verwarmingsfonds	34.802 ▼	48.903 ▲	34.769 ▼	37.852
Energiefonds CREG gas en elektriciteit	31.769 ▲	30.933 ▲	26.858 ▲	25.758
Vlaams Compensatiefonds	17.821 ▲	17.484	0	0
Subsidies responsabiliseringsbijdrage	13.913 ▲	13.801 ▲	1.030 ▲	325
VIA subsidie	12.519 ▼	22.813 ▲	18.815 ▲	11.880
Overige algemene werkingssubsidies	8.542 ▼	14.051 ▼	14.491 ▲	8.859
Socio culturele participatie	2.186 ▼	2.517 ▲	2.044 ▼	2.092
TWE tijdelijke werkervaring	0 ▼	1.390 ▼	5.730 ▲	1.835
IBO Rummen - subsidies gesco	0 ▼	11.522 ▼	47.407 ▼	68.566
Noodfonds : jeugd, sport en cultuur	0	0	0 ▼	55.721
Sociale Maribel	-22.581 ▼	25.478 ▼	36.358 ▼	136.585
<b>Werkingsubsidies</b>	<b>3.807.625 +6%</b>	<b>3.598.181 +9%</b>	<b>3.308.318 +4%</b>	<b>3.167.072</b>

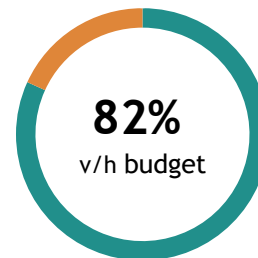
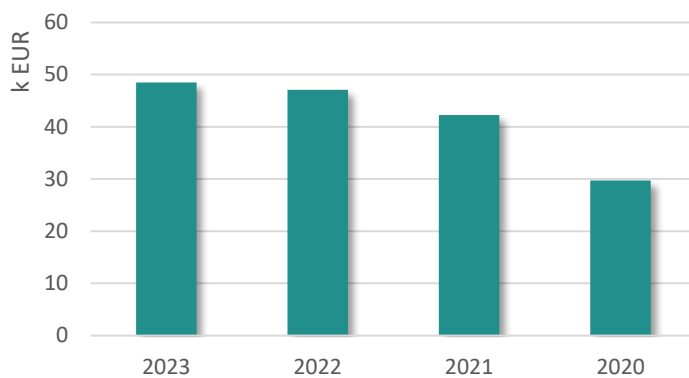


#### 4. Recuperatie individuele hulpverlening

Onder rubriek I.A.4 van de staat van opbrengsten en kosten werden de kosten opgenomen met betrekking tot de typische financiële relaties die ontstaan tussen de sociale dienst van het OCMW en zijn cliënten zoals bv. het uitbetalen van leefloon en steun in speciën. Indien het OCMW deze kosten of een gedeelte ervan achteraf nog kan recupereren van zijn cliënten (bv. terugvordering voorschot op uitkering arbeidsongeval) dan worden deze recuperaties in de rubriek als opbrengst opgenomen (en niet in mindering van de gemaakte kosten).

De samenstelling van deze rubriek ziet er als volgt uit:

Omschrijving	2023 %	2022 %	2021 %	2020
Recuperatie van andere individuele hulpverlening	43.019 ▲	31.169 ▲	26.749 ▼	28.526
Recuperatie van leefloon	5.442 ▼	15.896 ▲	15.488 ▲	1.151
<b>Recuperatie individuele hulpverlening</b>	<b>48.461 +3%</b>	<b>47.065 +11%</b>	<b>42.237 +42%</b>	<b>29.677</b>



#### 5. Meerwaarden bij de realisatie van vaste activa

Onder deze rubriek vallen de gerealiseerde meerwaarden bij de verkoop van vaste activa. Indien we een vast actief verkopen voor een bedrag hoger dan de resterende boekwaarde, realiseren we een winst. Deze winst is de meerwaarde op de realisatie van vaste activa.

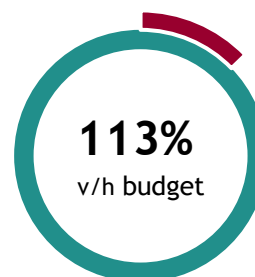
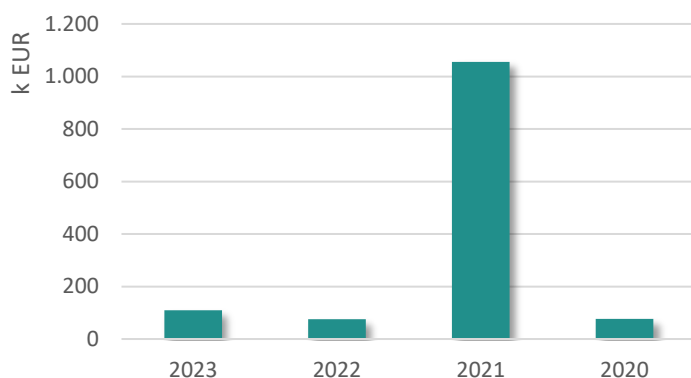
De geboekte meerwaarde voor 2023 bedraagt 1.945 EUR. De meerwaarde kadert binnen de verkoop van voertuigen.

#### 6. Andere operationele opbrengsten

Onder de andere operationele opbrengsten worden de operationele opbrengsten opgenomen die niet vallen onder de opbrengsten uit de werking, de fiscale opbrengsten en boetes, de werkingssubsidies en de specifieke kosten van de individuele hulpverlening van het OCMW die kunnen worden gerecupereerd en die bovendien niet als een financiële of uitzonderlijke opbrengst kunnen worden aangemerkt.

De samenstelling van deze rubriek wordt weergegeven in onderstaande tabel:

Omschrijving	2023 %	2022 %	2021 %	2020
Recuperaties van kosten	48.356 ▲	32.480 ▲	30.109 ▲	29.482
Fietslease	16.421	0	0	0
Inhouding pensioen	15.349 ▲	14.350 ▲	13.406 ▲	13.274
Overige diverse operationele opbrengsten	13.983 ▲	13.904 ▼	976.867 ▲	10.633
Werknemersinhouding maaltijdcheques	10.386 ▼	10.877 ▼	10.924 ▼	11.406
Schadevergoedingen	2.880 ▼	3.610 ▲	-296 ▼	6.219
<b>Andere operationele opbrengsten</b>	<b>108.899 +44%</b>	<b>75.806 -93%</b>	<b>1.055.367 +1268%</b>	<b>77.162</b>



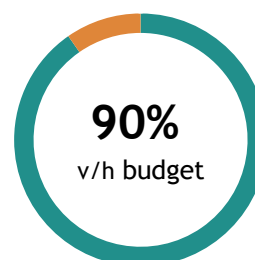
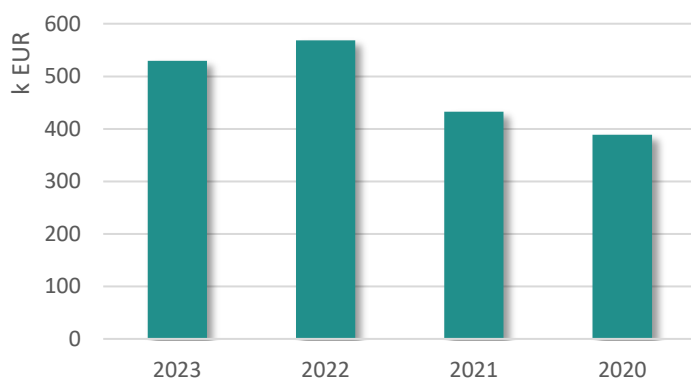
#### 2.5.2.2.1. Financiële opbrengsten

Onder de financiële opbrengsten worden de opbrengsten van financiële aard opgenomen. Ze worden opgedeeld in:

- de opbrengsten uit financiële vaste activa
- de opbrengsten uit vlottende activa
- de andere financiële opbrengsten

De financiële opbrengsten zijn als volgt samengesteld:

Omschrijving	2023 %	2022 %	2021 %	2020
Opbrengsten uit financiële vaste activa	348.986 ▼	400.148 ▲	290.133 ▲	264.926
Kapitaal- en intrestsubsidies	144.031 ▼	153.044 ▲	127.277 ▲	109.847
Opbrengsten uit vlottende activa	26.992 ▲	4.427 ▲	2.901	0
Terugvordering van financiële kosten	9.272 ▼	11.287 ▼	12.542 ▼	13.827
Andere financiële opbrengsten	163	0	0	0
<b>Financiële opbrengsten</b>	<b>529.446 -7%</b>	<b>568.908 +31%</b>	<b>432.855 +11%</b>	<b>388.602</b>



### 3. Toelichting

#### 3.1. Schema T1 - Ontvangsten en uitgaven naar functionele aard

<b>T1: Ontvangsten en uitgaven naar functionele aard</b>		2023
	Journaalvolgnommern: JR Budg. 526581 Alg. 32339 / EK Budg. 65505 Gemeente (0207.518.137) Dorpsstraat 7, 3450 Geetbets Algemeen directeur:: Herman Stiers	OCMW (0212.212.937) Dorpsstraat 7, 3450 Geetbets Financieel directeur:: Wim Compennolle

	2020	2021	2022	2023		2024	2025
	Jaarrekening	Jaarrekening	Jaarrekening	Jaarrekening	Meerjarenplan	Meerjarenplan	Meerjarenplan
<b>Algemene financiering</b>							
Exploitatie							
Uitgaven	311.239	276.837	267.800	310.547	337.669	330.943	410.644
Ontvangsten	7.226.865	7.228.117	7.453.991	8.832.931	8.570.557	8.430.677	8.872.700
Saldo	6.915.626	6.951.280	7.186.191	8.522.384	8.232.888	8.099.735	8.462.056
Investerings							
Uitgaven	1.975	0	0	0	0	0	0
Ontvangsten	91.045	91.045	91.045	91.045	91.045	291.045	91.045
Saldo	89.070	91.045	91.045	91.045	91.045	291.045	91.045
Financiering							
Uitgaven	800.049	766.892	695.055	710.945	710.201	742.229	804.812
Ontvangsten	150.000	151.314	146.918	2.328.148	2.037.509	3.160.586	3.158.531
Saldo	-650.049	-615.578	-548.138	1.617.203	1.327.308	2.418.357	2.353.719
<b>Algemeen beleid</b>							
Exploitatie							
Uitgaven	2.114.986	2.198.608	2.474.445	2.567.420	2.620.695	3.047.851	3.018.185
Ontvangsten	114.543	107.908	126.461	148.422	155.306	157.360	158.468
Saldo	-2.000.443	-2.090.700	-2.347.984	-2.418.999	-2.465.390	-2.890.491	-2.859.717
Investerings							
Uitgaven	71.257	108.786	93.558	164.904	161.688	291.722	35.000
Ontvangsten	0	15.000	0	0	2.500	0	0
Saldo	-71.257	-93.786	-93.558	-164.904	-159.188	-291.722	-35.000
Financiering							
Uitgaven	0	0	0	0	0	0	0
Ontvangsten	41.249	32.626	33.876	23.479	35.174	36.522	37.922
Saldo	41.249	32.626	33.876	23.479	35.174	36.522	37.922
<b>Omgeving</b>							
Exploitatie							
Uitgaven	2.136.707	2.038.670	2.359.226	2.735.700	2.852.347	2.970.601	2.827.552
Ontvangsten	410.484	1.427.053	581.819	583.020	612.884	684.994	596.505

	2020	2021	2022	2023		2024	2025
	Jaarrekening	Jaarrekening	Jaarrekening	Jaarrekening	Meerjarenplan	Meerjarenplan	Meerjarenplan
Saldo	-1.726.222	-611.617	-1.777.407	-2.152.680	-2.239.463	-2.285.607	-2.231.047
Investerings							
Uitgaven	847.121	538.409	2.890.874	3.079.384	2.968.311	3.977.311	5.510.062
Ontvangsten	103.066	311.613	798.171	-8.590	61.789	1.390.672	2.113.208
Saldo	-744.055	-226.796	-2.092.702	-3.087.974	-2.906.522	-2.586.638	-3.396.854
Financiering							
Uitgaven	0	0	0	0	0	500.000	0
Ontvangsten	0	0	0	0	0	0	0
Saldo	0	0	0	0	0	-500.000	0
<b>Veiligheid</b>							
Exploitatie							
Uitgaven	637.516	664.243	651.862	724.614	726.342	785.367	832.143
Ontvangsten	4.679	4.562	6.150	5.160	5.255	5.255	5.255
Saldo	-632.837	-659.681	-645.712	-719.454	-721.087	-780.113	-826.888
Investerings							
Uitgaven	32.786	42.981	39.227	23.002	23.002	56.045	27.406
Ontvangsten	0	0	0	0	0	0	0
Saldo	-32.786	-42.981	-39.227	-23.002	-23.002	-56.045	-27.406
<b>Vrije tijd</b>							
Exploitatie							
Uitgaven	524.759	488.594	542.366	569.023	647.348	722.645	731.078
Ontvangsten	52.122	84.978	81.299	118.002	118.986	196.474	136.263
Saldo	-472.637	-403.617	-461.068	-451.022	-528.361	-526.171	-594.815
Investerings							
Uitgaven	25.979	180.423	545.608	362.531	381.107	676.116	20.000
Ontvangsten	5.000	0	69.964	140.459	116.458	22.705	290
Saldo	-20.979	-180.423	-475.644	-222.071	-264.649	-653.411	-19.710
Financiering							
Uitgaven	0	0	0	0	0	0	0
Ontvangsten	1.000	0	0	1.000	0	0	0
Saldo	1.000	0	0	1.000	0	0	0
<b>Welzijn</b>							
Exploitatie							
Uitgaven	1.214.415	1.202.497	1.362.399	1.446.386	1.524.184	1.764.574	1.684.203
Ontvangsten	676.891	749.635	858.116	957.699	959.223	996.013	862.418
Saldo	-537.523	-452.862	-504.283	-488.687	-564.961	-768.561	-821.786
Investerings							
Uitgaven	79.443	34.972	3.309	5.310	20.789	38.520	50.500
Ontvangsten	0	0	0	0	0	0	0

JAARREKENING ORIGINEEL 2023 : Ontvangsten en uitgaven naar functionele aard

2023

Gemeente en OCMW (0207.518.137 / 0212.212.937)

2 / 3

	2020	2021	2022	2023		2024	2025
	Jaarrekening	Jaarrekening	Jaarrekening	Jaarrekening	Meerjarenplan	Meerjarenplan	Meerjarenplan
Saldo	-79.443	-34.972	-3.309	-5.310	-20.789	-38.520	-50.500
Financiering							
Uitgaven	132.356	10.327	0	0	0	150.000	0
Ontvangsten	0	0	0	0	0	0	0
Saldo	-132.356	-10.327	0	0	0	-150.000	0

*Andere gebruikte dossiers op dit rapport:*

MJP:

MJP\_HERZIENING\_OVERDRACHT\_2024 2024: Budg. 65505

Meerjarenplan:

MJP\_HERZIENING\_OVERDRACHT\_2024 2024: Budg. 65505

Jaarrekeningen:

JR\_ORIGINEEL\_2020 2020: Budg. 400664 Alg. 27038

JR\_ORIGINEEL\_2021 2021: Budg. 442953 Alg. 26777

JR\_ORIGINEEL\_2022 2022: Budg. 481342 Alg. 27649

JR\_ORIGINEEL\_2023 2023: Budg. 526581 Alg. 32339



## 3.2. Schema T2 - Ontvangsten en uitgaven naar economische aard

**T2: Ontvangsten en uitgaven naar economische aard**

2023



Journalvolgnommern: JR Budg. 526581 Alg. 32339 / EK Budg. 65505

Gemeente (0207.518.137)

Dorpsstraat 7, 3450 Geetbets

Algemeen directeur:: Herman Stiers

OCMW (0212.212.937)

Dorpsstraat 7, 3450 Geetbets

Financieel directeur:: Wim Compennolle

I. Exploitatie-uitgaven	2020	2021	2022	2023		2024	2025
	Jaarrekening	Jaarrekening	Jaarrekening	Jaarrekening	Meerjarenplan	Meerjarenplan	Meerjarenplan
<b>A. Operationele uitgaven</b>	<b>6.676.328</b>	<b>6.629.418</b>	<b>7.442.284</b>	<b>8.102.451</b>	<b>8.455.294</b>	<b>9.335.483</b>	<b>9.140.481</b>
1. Goederen en diensten	1.859.241	1.959.858	2.245.497	2.624.611	2.902.725	2.808.384	2.477.541
2. Bezoldigingen, sociale lasten en pensioenen	3.609.980	3.507.466	3.907.463	3.985.909	3.996.682	4.906.256	5.143.695
a. Politiek personeel	235.246	246.746	256.750	272.084	269.135	283.357	290.963
b. Vastbenoemd niet-onderwijzend personeel	1.098.548	1.046.706	1.157.863	1.310.011	1.311.630	1.574.750	1.675.422
c. Niet vastbenoemd niet-onderwijzend personeel	2.061.827	2.005.298	2.267.087	2.154.455	2.158.853	2.761.385	2.888.553
f. Andere personeelskosten	137.215	133.615	133.454	129.751	137.456	166.045	164.818
g. Pensioenen	77.144	75.100	92.310	119.608	119.608	120.718	123.939
3. Individuele hulpverlening door het O.C.M.W.	302.289	314.602	436.160	555.671	557.510	581.037	439.337
4. Toegestane werkingssubsidies	880.702	833.805	835.418	913.603	944.376	1.026.277	1.066.295
- aan de politiezone	414.198	414.198	414.198	457.030	457.030	498.601	498.601
- aan de hulpverleningszone	207.589	218.870	223.337	246.288	246.288	273.474	311.355
- aan intergemeentelijke samenwerkingsverbanden (IGS)	12.243	6.139	7.360	31.703	26.887	30.593	32.724
- aan besturen van de erediens	69.575	45.168	54.880	57.934	57.934	76.343	80.869
- aan andere begunstigen	177.097	149.430	135.644	120.648	156.236	147.266	142.746
5. Andere operationele uitgaven	24.116	13.687	17.746	22.656	54.001	13.529	13.612
<b>B. Financiële uitgaven</b>	<b>263.294</b>	<b>240.032</b>	<b>215.814</b>	<b>251.239</b>	<b>253.291</b>	<b>286.498</b>	<b>363.325</b>
1. Rente, commissies en kosten verbonden aan schulden	262.224	239.356	215.206	243.650	245.638	283.507	360.334
- aan financiële instellingen	262.224	239.356	215.194	243.638	244.001	281.375	358.209
- aan andere entiteiten	0	0	12	11	1.637	2.132	2.125
2. Andere financiële uitgaven	1.069	676	608	7.589	7.654	2.991	2.991
<b>II. Exploitatieontvangsten</b>	<b>2020</b>	<b>2021</b>	<b>2022</b>	<b>2023</b>		<b>2024</b>	<b>2025</b>
	Jaarrekening	Jaarrekening	Jaarrekening	Jaarrekening	Meerjarenplan	Meerjarenplan	Meerjarenplan
<b>A. Operationele ontvangsten</b>	<b>8.206.830</b>	<b>9.296.675</b>	<b>8.691.972</b>	<b>10.259.817</b>	<b>9.995.485</b>	<b>10.029.190</b>	<b>10.210.222</b>
1. Ontvangsten uit de werking	344.387	363.359	317.363	422.434	403.108	427.932	430.143
2. Fiscale ontvangsten en boetes	4.588.532	4.527.395	4.653.556	5.872.398	5.646.831	5.411.915	5.762.334
a. Aanvullende belastingen	4.021.154	3.997.069	4.120.980	5.325.359	5.112.874	4.858.372	5.144.953
- Opcentiemen op de onroerende voorheffing	1.890.501	1.853.628	1.965.063	2.175.520	2.158.332	2.279.177	2.400.147

JAARREKENING ORIGINEEL 2023 : Ontvangsten en uitgaven naar economische aard

Gemeente en OCMW (0207.518.137 / 0212.212.937)

2023

1 / 4

II. Exploitatieontvangsten	2020	2021	2022	2023		2024	2025
	Jaarrekening	Jaarrekening	Jaarrekening	Jaarrekening	Meerjarenplan	Meerjarenplan	Meerjarenplan
- Aanvullende belasting op de personenbelasting	2.017.673	2.028.408	2.043.788	2.996.933	2.829.672	2.448.436	2.610.027
- Andere aanvullende belastingen	112.980	115.033	112.129	152.907	124.870	130.759	134.780
b. Andere belastingen en boetes	567.378	530.325	532.576	547.038	533.957	553.543	617.381
3. Werkingssubsidies	3.167.072	3.308.318	3.598.181	3.807.625	3.789.729	3.974.603	3.840.282
a. Algemene werkingssubsidies	2.543.414	2.682.998	2.780.573	2.919.958	2.910.071	2.997.406	3.089.009
- Gemeentefonds	1.754.833	1.828.298	1.868.865	1.935.953	1.929.552	1.992.361	2.057.437
- Andere algemene werkingssubsidies	788.581	854.700	911.708	984.005	980.519	1.005.045	1.031.572
- van de federale overheid	265	651	530	302	394	394	394
- van de Vlaamse overheid	788.316	852.093	911.178	983.401	979.824	1.004.335	1.030.858
- van andere entiteiten	0	1.956	0	302	302	316	320
b. Specifieke werkingssubsidies	623.658	625.320	817.608	887.668	879.658	977.197	751.273
- van de federale overheid	385.373	311.002	359.154	517.508	537.889	548.465	424.621
- van de Vlaamse overheid	304.407	235.889	358.396	343.620	319.123	387.874	317.286
- van de provincie	-141.000	1.250	2.487	906	-1.105	30.000	0
- van de gemeente	8.500	0	0	0	0	0	0
- van het OCMW	0	0	0	0	6.000	308	308
- van andere entiteiten	66.378	77.178	97.572	25.633	17.750	10.550	9.058
4. Recuperatie individuele hulpverlening	29.677	42.237	47.065	48.461	59.252	63.250	62.500
5. Andere operationele ontvangsten	77.162	1.055.367	75.806	108.899	96.565	151.490	114.964
<b>B. Financiële ontvangsten</b>	<b>278.755</b>	<b>305.577</b>	<b>415.864</b>	<b>385.415</b>	<b>426.726</b>	<b>441.582</b>	<b>421.386</b>
<b>III. Exploitatiesaldo</b>	<b>1.545.963</b>	<b>2.732.802</b>	<b>1.449.738</b>	<b>2.291.543</b>	<b>1.713.626</b>	<b>848.791</b>	<b>1.127.803</b>

I. Investeringsuitgaven	2020	2021	2022	2023		2024	2025
	Jaarrekening	Jaarrekening	Jaarrekening	Jaarrekening	Meerjarenplan	Meerjarenplan	Meerjarenplan
<b>A. Investeringsuitgaven in financiële vaste activa</b>	<b>3.660</b>	<b>3.092</b>	<b>4.972</b>	<b>3.149</b>	<b>4.124</b>	<b>6.248</b>	<b>6.270</b>
2. Intergemeentelijke samenwerkingsverbanden en soortgelijke entiteiten	3.660	3.092	4.972	3.149	4.124	6.248	6.270
<b>B. Investeringsuitgaven in materiële vaste activa</b>	<b>995.569</b>	<b>822.720</b>	<b>3.422.777</b>	<b>3.534.814</b>	<b>3.453.106</b>	<b>4.660.922</b>	<b>5.444.792</b>
1. Gemeenschapsgoederen en bedrijfsmatige materiële vaste activa	995.569	822.720	3.422.777	3.534.814	3.453.106	4.660.922	5.444.792
a. Terreinen en gebouwen	114.243	232.480	568.409	1.059.595	1.004.721	914.648	66.000
b. Wegen en andere infrastructuur	689.928	276.340	2.620.812	2.160.933	2.150.132	3.249.350	5.205.910
c. Roerende goederen	191.398	156.269	87.638	122.605	211.744	387.338	64.500
d. Leasing en soortgelijke rechten	0	157.631	145.918	191.681	86.509	109.586	108.382
<b>C. Investeringsuitgaven in immateriële vaste activa</b>	<b>26.545</b>	<b>36.778</b>	<b>69.453</b>	<b>4.165</b>	<b>500</b>	<b>264.500</b>	<b>164.500</b>
<b>D. Toegestane investeringssubsidies</b>	<b>32.786</b>	<b>42.981</b>	<b>75.374</b>	<b>93.002</b>	<b>97.169</b>	<b>108.045</b>	<b>27.406</b>
- aan de hulpverleningszone	32.786	42.981	75.374	93.002	97.169	108.045	27.406

I. Investeringsuitgaven	2020	2021	2022	2023		2024	2025
	Jaarrekening	Jaarrekening	Jaarrekening	Jaarrekening	Meerjarenplan	Meerjarenplan	Meerjarenplan
- aan besturen van de eredienst	0	0	20.655	70.000	74.166	52.000	0
- aan andere begunstigden	0	0	15.491	0	0	0	0
II. Investeringsontvangsten	2020	2021	2022	2023		2024	2025
	Jaarrekening	Jaarrekening	Jaarrekening	Jaarrekening	Meerjarenplan	Meerjarenplan	Meerjarenplan
A. Verkoop van financiële vaste activa	0	5.226	0	0	0	0	0
2. Intergemeentelijke samenwerkingsverbanden en soortgelijke entiteiten	0	5.226	0	0	0	0	0
B. Verkoop van materiële vaste activa	2.500	6.500	0	2.050	3.000	200.000	0
1. Gemeenschapsgoederen en bedrijfsmatige materiële vaste activa	2.500	6.500	0	2.050	3.000	200.000	0
a. Terreinen en gebouwen	0	0	0	0	0	200.000	0
c. Roerende goederen	2.500	6.500	0	2.050	3.000	0	0
D. Investeringssubsidies en -schenkingen	196.611	405.933	959.181	220.865	268.793	1.504.422	2.204.543
- van de Vlaamse overheid	191.611	105.498	156.810	219.665	149.834	202.250	91.335
- van de provincie	0	285.435	802.371	0	118.958	1.297.172	2.113.208
- van andere entiteiten	5.000	15.000	0	1.200	0	5.000	0
III. Investeringsaldo	-859.450	-487.912	-2.613.395	-3.412.216	-3.283.106	-3.335.292	-3.438.425

Saldo exploitatie en investeringen	686.513	2.244.890	-1.163.657	-1.120.673	-1.569.480	-2.486.501	-2.310.622
------------------------------------	---------	-----------	------------	------------	------------	------------	------------

I. Financieringsuitgaven	2020	2021	2022	2023		2024	2025
	Jaarrekening	Jaarrekening	Jaarrekening	Jaarrekening	Meerjarenplan	Meerjarenplan	Meerjarenplan
A. Vereffening van financiële schulden	800.049	766.892	695.055	710.945	710.201	742.229	804.812
1. Periodieke aflossingen van opgenomen leningen en leasings	800.049	766.892	695.055	710.945	710.201	742.229	804.812
C. Toegestane leningen en betalingsuitstel	132.356	10.327	0	0	0	650.000	0
1. Toegestane leningen	132.356	10.327	0	0	0	650.000	0
- aan andere begunstigden	132.356	10.327	0	0	0	650.000	0
II. Financieringsontvangsten	2020	2021	2022	2023		2024	2025
	Jaarrekening	Jaarrekening	Jaarrekening	Jaarrekening	Meerjarenplan	Meerjarenplan	Meerjarenplan
A. Aangaan van financiële schulden	150.000	150.314	145.918	2.291.681	2.036.509	3.159.586	3.158.382
- opname van leningen en leasings bij financiële instellingen	0	0	0	1.950.000	1.950.000	2.400.000	3.050.000
- opname van leningen en leasings bij andere entiteiten	150.000	150.314	145.918	341.681	86.509	759.586	108.382
C. Vereffening van toegestane leningen en betalingsuitstel	42.249	33.626	34.876	60.945	36.174	37.522	38.070
1. Terugvordering van toegestane leningen	42.249	33.626	34.876	60.945	36.174	37.522	38.070

II. Financieringsontvangsten	2020	2021	2022	2023		2024	2025
	Jaarrekening	Jaarrekening	Jaarrekening	Jaarrekening	Meerjarenplan	Meerjarenplan	Meerjarenplan
a. Periodieke terugvorderingen	42.249	33.626	34.876	24.479	36.174	37.522	38.070
b. Niet-periodieke terugvorderingen	0	0	0	36.467	0	0	0
<b>III. Financieringssaldo</b>	<b>-740.155</b>	<b>-593.280</b>	<b>-514.262</b>	<b>1.641.682</b>	<b>1.362.482</b>	<b>1.804.879</b>	<b>2.391.641</b>

<b>Budgettair resultaat van het boekjaar</b>	<b>-53.641</b>	<b>1.651.610</b>	<b>-1.677.919</b>	<b>521.008</b>	<b>-206.998</b>	<b>-681.622</b>	<b>81.018</b>
--	----------------	------------------	-------------------	----------------	-----------------	-----------------	---------------

*Andere gebruikte dossiers op dit rapport:*

MJP:

MJP\_HERZIENING\_OVERDRACHT\_2024 2024: Budg. 65505

Meerjarenplan:

MJP\_HERZIENING\_OVERDRACHT\_2024 2024: Budg. 65505

Jaarrekeningen:


JR\_ORIGINEEL\_2020 2020: Budg. 400664 Alg. 27038

JR\_ORIGINEEL\_2021 2021: Budg. 442953 Alg. 26777

JR\_ORIGINEEL\_2022 2022: Budg. 481342 Alg. 27649

JR\_ORIGINEEL\_2023 2023: Budg. 526581 Alg. 32339

## 3.3. Schema T3 - Investeringsprojecten per prioritaire actie/actieplan

	<b>T3: Investeringsproject</b>		2023
	Journaalvolgnummers: JR Budg. 526581 Alg. 32339 Gemeente (0207.518.137) Dorpsstraat 7, 3450 Geetbets Algemeen directeur:: Herman Stiers	OCMW (0212.212.937) Dorpsstraat 7, 3450 Geetbets Financieel directeur:: Wim Compennolle	

**PRIO IP-200-001: VBR Rummen Fase 2 AQF22.404 (Ketelstraat en Kraaistraat)****06-003-009: VBR Rummen Fase 2 AQF22.404 (Ketelstraat en Kraaistraat)**

	Reeds gerealiseerd		Nog te realiseren*			Totaal
	Voor MJP	In MJP	Voor MJP	In MJP	Na MJP	
<b>I. UITGAVEN</b>	0	29.383	0	1.838.500	0	1.867.883
<b>B. Investerings in materiële vaste activa</b>	0	29.383	0	1.838.500	0	1.867.883
1. Gemeenschapsgoederen en bedrijfsmatige materiële vaste activa	0	29.383	0	1.838.500	0	1.867.883
b. Wegen en andere infrastructuur	0	29.383	0	1.838.500	0	1.867.883
<b>II. ONTVANGSTEN</b>	0	0	0	1.350.000	0	1.350.000
<b>D. Investeringssubsidies en -schenkingen</b>	0	0	0	1.350.000	0	1.350.000

## Jaarlijkse transacties

	2020	2021	2022	2023	2024	2025
	Gerealiseerd	Gerealiseerd	Gerealiseerd	Gerealiseerd	Te realiseren	Te realiseren
<b>I. UITGAVEN</b>	0	0	23.281	6.102	313.500	775.000
<b>B. Investerings in materiële vaste activa</b>	0	0	23.281	6.102	313.500	775.000
1. Gemeenschapsgoederen en bedrijfsmatige materiële vaste activa	0	0	23.281	6.102	313.500	775.000
b. Wegen en andere infrastructuur	0	0	23.281	6.102	313.500	775.000
<b>II. ONTVANGSTEN</b>	0	0	0	0	0	675.000
<b>D. Investeringssubsidies en -schenkingen</b>	0	0	0	0	0	675.000

**PRIO IP-200-002: VBR Grazen AQF21.125 (Dorpsstraat,Verdaelstraat en Vijverstraat)**  
**06-003-010: VBR Grazen AQF21.125 (Dorpsstraat,Verdaelstraat en Vijverstraat)**

	Reeds gerealiseerd		Nog te realiseren*			Totaal
	Voor MJP	In MJP	Voor MJP	In MJP	Na MJP	
<b>I. UITGAVEN</b>	<b>0</b>	<b>49.934</b>	<b>0</b>	<b>895.300</b>	<b>0</b>	<b>945.234</b>
<b>B. Investerings in materiële vaste activa</b>	<b>0</b>	<b>49.934</b>	<b>0</b>	<b>895.300</b>	<b>0</b>	<b>945.234</b>
1. Gemeenschapsgoederen en bedrijfsmatige materiële vaste activa	0	49.934	0	895.300	0	945.234
b. Wegen en andere infrastructuur	0	49.934	0	895.300	0	945.234
<b>II. ONTVANGSTEN</b>	<b>0</b>	<b>0</b>	<b>0</b>	<b>735.688</b>	<b>0</b>	<b>735.688</b>
<b>D. Investeringsubsidies en -schenkingen</b>	<b>0</b>	<b>0</b>	<b>0</b>	<b>735.688</b>	<b>0</b>	<b>735.688</b>

Jaarlijkse transacties

	2020	2021	2022	2023	2024	2025
	Gerealiseerd	Gerealiseerd	Gerealiseerd	Gerealiseerd	Te realiseren	Te realiseren
<b>I. UITGAVEN</b>	<b>0</b>	<b>0</b>	<b>24.706</b>	<b>25.229</b>	<b>82.000</b>	<b>332.100</b>
<b>B. Investerings in materiële vaste activa</b>	<b>0</b>	<b>0</b>	<b>24.706</b>	<b>25.229</b>	<b>82.000</b>	<b>332.100</b>
1. Gemeenschapsgoederen en bedrijfsmatige materiële vaste activa	0	0	24.706	25.229	82.000	332.100
b. Wegen en andere infrastructuur	0	0	24.706	25.229	82.000	332.100

**PRIO IP-200-003: Riolering in Verdaelstraat en Bronckaertsstraat FLU.2561**  
**06-003-011: Riolering in Verdaelstraat en Bronckaertsstraat FLU.2561**

	Reeds gerealiseerd		Nog te realiseren*			Totaal
	Voor MJP	In MJP	Voor MJP	In MJP	Na MJP	
<b>I. UITGAVEN</b>	<b>0</b>	<b>0</b>	<b>0</b>	<b>1.256.520</b>	<b>0</b>	<b>1.256.520</b>
<b>B. Investerings in materiële vaste activa</b>	<b>0</b>	<b>0</b>	<b>0</b>	<b>1.256.520</b>	<b>0</b>	<b>1.256.520</b>
1. Gemeenschapsgoederen en bedrijfsmatige materiële vaste activa	0	0	0	1.256.520	0	1.256.520
b. Wegen en andere infrastructuur	0	0	0	1.256.520	0	1.256.520
<b>II. ONTVANGSTEN</b>	<b>0</b>	<b>0</b>	<b>0</b>	<b>522.750</b>	<b>0</b>	<b>522.750</b>
<b>D. Investeringsubsidies en -schenkingen</b>	<b>0</b>	<b>0</b>	<b>0</b>	<b>522.750</b>	<b>0</b>	<b>522.750</b>

**Jaarlijkse transacties**

	2020	2021	2022	2023	2024	2025
	Gerealiseerd	Gerealiseerd	Gerealiseerd	Gerealiseerd	Te realiseren	Te realiseren
<b>I. UITGAVEN</b>	<b>0</b>	<b>0</b>	<b>0</b>	<b>0</b>	<b>132.500</b>	<b>1.123.000</b>
<b>B. Investerings in materiële vaste activa</b>	<b>0</b>	<b>0</b>	<b>0</b>	<b>0</b>	<b>132.500</b>	<b>1.123.000</b>
1. Gemeenschapsgoederen en bedrijfsmatige materiële vaste activa	0	0	0	0	132.500	1.123.000
b. Wegen en andere infrastructuur	0	0	0	0	132.500	1.123.000
<b>II. ONTVANGSTEN</b>	<b>0</b>	<b>0</b>	<b>0</b>	<b>0</b>	<b>0</b>	<b>261.375</b>
<b>D. Investeringsubsidies en -schenkingen</b>	<b>0</b>	<b>0</b>	<b>0</b>	<b>0</b>	<b>0</b>	<b>261.375</b>

**PRIO IP-201: Wegen**  
**06-003-001: Sanering Hulsbeek AQF22.531 (Hulsbeekstraat en Kwadestraat)**

	Reeds gerealiseerd		Nog te realiseren*			Totaal
	Voor MJP	In MJP	Voor MJP	In MJP	Na MJP	
<b>I. UITGAVEN</b>	<b>0</b>	<b>328.580</b>	<b>0</b>	<b>0</b>	<b>0</b>	<b>328.580</b>
<b>B. Investerings in materiële vaste activa</b>	<b>0</b>	<b>328.580</b>	<b>0</b>	<b>0</b>	<b>0</b>	<b>328.580</b>
1. Gemeenschapsgoederen en bedrijfsmatige materiële vaste activa	0	328.580	0	0	0	328.580
b. Wegen en andere infrastructuur	0	328.580	0	0	0	328.580

**Jaarlijkse transacties**

	2020	2021	2022	2023	2024	2025
	Gerealiseerd	Gerealiseerd	Gerealiseerd	Gerealiseerd	Te realiseren	Te realiseren
<b>I. UITGAVEN</b>	<b>203.283</b>	<b>106.440</b>	<b>12.393</b>	<b>6.463</b>	<b>0</b>	<b>0</b>
<b>B. Investerings in materiële vaste activa</b>	<b>203.283</b>	<b>106.440</b>	<b>12.393</b>	<b>6.463</b>	<b>0</b>	<b>0</b>
1. Gemeenschapsgoederen en bedrijfsmatige materiële vaste activa	203.283	106.440	12.393	6.463	0	0
b. Wegen en andere infrastructuur	203.283	106.440	12.393	6.463	0	0



**PRIO IP-202: Wegen**  
**06-003-002: Collector Oude Spoorweg AQF20.101 (Glabbeekstraat)**

	Reeds gerealiseerd		Nog te realiseren*			Totaal
	Voor MJP	In MJP	Voor MJP	In MJP	Na MJP	
<b>I. UITGAVEN</b>	<b>93.923</b>	<b>2.937.438</b>	<b>0</b>	<b>1.062.580</b>	<b>0</b>	<b>4.093.941</b>
<b>B. Investerings in materiële vaste activa</b>	<b>93.923</b>	<b>2.937.438</b>	<b>0</b>	<b>1.062.580</b>	<b>0</b>	<b>4.093.941</b>
1. Gemeenschapsgoederen en bedrijfsmatige materiële vaste activa	93.923	2.937.438	0	1.062.580	0	4.093.941
b. Wegen en andere infrastructuur	93.923	2.937.438	0	1.062.580	0	4.093.941
<b>II. ONTVANGSTEN</b>	<b>0</b>	<b>661.963</b>	<b>0</b>	<b>1.337.165</b>	<b>0</b>	<b>1.999.128</b>
<b>D. Investeringsubsidies en -schenkingen</b>	<b>0</b>	<b>661.963</b>	<b>0</b>	<b>1.337.165</b>	<b>0</b>	<b>1.999.128</b>

**Jaarlijkse transacties**

	2020	2021	2022	2023	2024	2025
	Gerealiseerd	Gerealiseerd	Gerealiseerd	Gerealiseerd	Te realiseren	Te realiseren
<b>I. UITGAVEN</b>	<b>38.680</b>	<b>96.240</b>	<b>1.047.376</b>	<b>1.755.142</b>	<b>1.053.000</b>	<b>5.500</b>
<b>B. Investerings in materiële vaste activa</b>	<b>38.680</b>	<b>96.240</b>	<b>1.047.376</b>	<b>1.755.142</b>	<b>1.053.000</b>	<b>5.500</b>
1. Gemeenschapsgoederen en bedrijfsmatige materiële vaste activa	38.680	96.240	1.047.376	1.755.142	1.053.000	5.500
b. Wegen en andere infrastructuur	38.680	96.240	1.047.376	1.755.142	1.053.000	5.500
<b>II. ONTVANGSTEN</b>	<b>0</b>	<b>0</b>	<b>661.963</b>	<b>0</b>	<b>0</b>	<b>661.963</b>
<b>D. Investeringsubsidies en -schenkingen</b>	<b>0</b>	<b>0</b>	<b>661.963</b>	<b>0</b>	<b>0</b>	<b>661.963</b>

**PRIO IP-204: Wegen**  
**06-003-004: Riolering in Biesemstr., Titerveldweg, Bruinenveldweg FLU.R2569**

	Reeds gerealiseerd		Nog te realiseren*			Totaal
	Voor MJP	In MJP	Voor MJP	In MJP	Na MJP	
<b>I. UITGAVEN</b>	<b>14.161</b>	<b>1.456.556</b>	<b>0</b>	<b>13.000</b>	<b>0</b>	<b>1.483.717</b>
<b>B. Investerings in materiële vaste activa</b>	<b>14.161</b>	<b>1.456.556</b>	<b>0</b>	<b>13.000</b>	<b>0</b>	<b>1.483.717</b>
1. Gemeenschapsgoederen en bedrijfsmatige materiële vaste activa	14.161	1.456.556	0	13.000	0	1.483.717
b. Wegen en andere infrastructuur	14.161	1.456.556	0	13.000	0	1.483.717
<b>II. ONTVANGSTEN</b>	<b>0</b>	<b>63.613</b>	<b>0</b>	<b>703.552</b>	<b>0</b>	<b>767.166</b>
<b>D. Investeringssubsidies en -schenkingen</b>	<b>0</b>	<b>63.613</b>	<b>0</b>	<b>703.552</b>	<b>0</b>	<b>767.166</b>

**Jaarlijkse transacties**

	2020	2021	2022	2023	2024	2025
	Gerealiseerd	Gerealiseerd	Gerealiseerd	Gerealiseerd	Te realiseren	Te realiseren
<b>I. UITGAVEN</b>	<b>17.212</b>	<b>10.575</b>	<b>1.271.055</b>	<b>157.713</b>	<b>13.000</b>	<b>0</b>
<b>B. Investerings in materiële vaste activa</b>	<b>17.212</b>	<b>10.575</b>	<b>1.271.055</b>	<b>157.713</b>	<b>13.000</b>	<b>0</b>
1. Gemeenschapsgoederen en bedrijfsmatige materiële vaste activa	17.212	10.575	1.271.055	157.713	13.000	0
b. Wegen en andere infrastructuur	17.212	10.575	1.271.055	157.713	13.000	0
<b>II. ONTVANGSTEN</b>	<b>0</b>	<b>63.613</b>	<b>0</b>	<b>0</b>	<b>703.552</b>	<b>0</b>
<b>D. Investeringssubsidies en -schenkingen</b>	<b>0</b>	<b>63.613</b>	<b>0</b>	<b>0</b>	<b>703.552</b>	<b>0</b>

## 3.4. Schema T4 - Evolutie van de financiële schulden

**T4: Evolutie van de financiële schulden**

2023



Journalvolnummers: JR Budg. 526581 Alg. 32339

Gemeente (0207.518.137)

Dorpsstraat 7, 3450 Geetbets

Algemeen directeur:: Herman Stiers

OCMW (0212.212.937)

Dorpsstraat 7, 3450 Geetbets

Financieel directeur:: Wim Compennolle

Financiële schulden op 31 december	2020	2021	2022	2023	2024	2025
<b>A. Financiële schulden op lange termijn</b>	<b>6.838.300</b>	<b>6.281.082</b>	<b>5.717.378</b>	<b>7.260.275</b>	<b>9.615.049</b>	<b>11.893.454</b>
1. Financiële schulden op 1 januari	7.440.277	6.838.300	6.281.082	5.717.378	7.260.275	9.615.049
2. Nieuwe leningen	150.000	150.314	145.918	2.291.681	3.159.586	3.158.382
4. Overboekingen	-751.977	-707.533	-709.622	-748.783	-804.812	-879.977
<b>B. Financiële schulden op lange termijn die binnen het jaar vervallen</b>	<b>751.977</b>	<b>692.617</b>	<b>707.184</b>	<b>745.023</b>	<b>804.812</b>	<b>879.977</b>
1. Financiële schulden op 1 januari	800.049	751.977	692.617	707.184	745.023	804.812
2. Aflossingen	-800.049	-766.892	-695.055	-710.945	-745.023	-804.812
3. Overboekingen	751.977	707.533	709.622	748.783	804.812	879.977
<b>Totaal financiële schulden</b>	<b>7.590.277</b>	<b>6.973.699</b>	<b>6.424.562</b>	<b>8.005.298</b>	<b>10.419.861</b>	<b>12.773.431</b>

*Andere gebruikte dossiers op dit rapport:**Meerjarenplan:*

MJP\_HERZIENING\_OVERDRACHT\_2024 2024: Budg. 65505

*Jaarrekeningen:*

JR\_ORIGINEEL\_2020 2020: Budg. 400664 Alg. 27038

JR\_ORIGINEEL\_2021 2021: Budg. 442953 Alg. 26777

JR\_ORIGINEEL\_2022 2022: Budg. 481342 Alg. 27649

JR\_ORIGINEEL\_2023 2023: Budg. 526581 Alg. 32339

## 3.5. Schema T5 - Toelichting bij de balans

**Schema T5: De toelichting bij de balans**

Gemeentebestuur Geetbets  
Dorpsstraat 7 - 3450 Geetbets  
Ondernemingsnr.: 0207.518.137

OCMW Geetbets  
Dorpsstraat 7 - 3450 Geetbets  
Ondernemingsnr.: 0212.212.937

## Filters

Boekjaar: 2023

Budgettaire entiteiten: GEMEENTE, OCMW

## 1. Mutatiestaat van de vaste activa

	Boekwaarde op 1/1	Aankopen	Verkopen	Overboeking	Herwaardering	Afschrijving en waardeverminderingen	Andere mutaties	Boekwaarde op 31/12
<b>B. Financiële vaste activa</b>	€ 3.951.493,64	€ 3.149,00	€ 0,00	€ 0,00	€ 0,00	€ 0,00	€ 0,00	€ 3.954.642,64
1. Extern verzelfstandigde agentschappen	€ 0,00	€ 0,00	€ 0,00	€ 0,00	€ 0,00	€ 0,00	€ 0,00	€ 0,00
2. Intergemeentelijke samenwerkingsverbanden en soortgelijke entiteiten	€ 3.932.014,69	€ 3.149,00	€ 0,00	€ 0,00	€ 0,00	€ 0,00	€ 0,00	€ 3.935.163,69
3. OCMW-verenigingen	€ 0,00	€ 0,00	€ 0,00	€ 0,00	€ 0,00	€ 0,00	€ 0,00	€ 0,00
4. Andere financiële vaste activa	€ 19.478,95	€ 0,00	€ 0,00	€ 0,00	€ 0,00	€ 0,00	€ 0,00	€ 19.478,95
<b>C. Materiële vaste activa</b>	€ 25.447.403,00	€ 3.534.814,11	€ 2.050,00	€ 2.305,25		€ 692.825,46	€ 0,00	€ 28.289.646,90
1. Gemeenschapsgoederen	€ 24.648.279,37	€ 3.534.814,11	€ 2.050,00	€ 2.305,25		€ 692.238,63	€ 0,00	€ 27.491.110,10
a. Terreinen en gebouwen	€ 9.833.451,32	€ 1.059.595,49	€ 0,00	€ 2.500,00		€ 312.539,30	€ 0,00	€ 10.583.007,51
b. Wegen en andere infrastructuur	€ 13.760.848,09	€ 2.160.932,90	€ 0,00	€ 0,00		€ 210.220,20	€ 0,00	€ 15.711.560,79
c. Installaties, machines en uitrusting	€ 109.235,56	€ 19.240,01	€ 0,00	€ 0,00		€ 41.996,84	€ 0,00	€ 86.478,73
d. Meubilair, kantooruitrusting en rollend materieel	€ 160.573,98	€ 103.364,67	€ 2.050,00	€ -194,75		€ 62.008,82	€ 0,00	€ 199.685,08
e. Leasing en soortgelijke rechten	€ 693.663,84	€ 191.681,04	€ 0,00	€ 0,00		€ 65.473,47	€ 0,00	€ 819.871,41
f. Erfgoed	€ 90.506,58	€ 0,00	€ 0,00	€ 0,00		€ 0,00	€ 0,00	€ 90.506,58
2. Bedrijfsmatige materiële vaste activa	€ 13.591,45	€ 0,00	€ 0,00	€ 0,00		€ 0,00	€ 0,00	€ 13.591,45
a. Terreinen en gebouwen	€ 13.591,45	€ 0,00	€ 0,00	€ 0,00		€ 0,00	€ 0,00	€ 13.591,45
b. Installaties, machines en uitrusting	€ 0,00	€ 0,00	€ 0,00	€ 0,00		€ 0,00	€ 0,00	€ 0,00
c. Meubilair, kantooruitrusting en rollend materieel	€ 0,00	€ 0,00	€ 0,00	€ 0,00		€ 0,00	€ 0,00	€ 0,00
d. Leasing en soortgelijke rechten	€ 0,00	€ 0,00	€ 0,00	€ 0,00		€ 0,00	€ 0,00	€ 0,00
3. Andere materiële vaste activa	€ 785.532,18	€ 0,00	€ 0,00	€ 0,00	€ 0,00	€ 586,83	€ 0,00	€ 784.945,35
a. Terreinen en gebouwen	€ 784.778,37	€ 0,00	€ 0,00	€ 0,00	€ 0,00	€ 0,00	€ 0,00	€ 784.778,37
b. Roerende goederen	€ 753,81	€ 0,00	€ 0,00	€ 0,00	€ 0,00	€ 586,83	€ 0,00	€ 166,98
<b>D. Immateriële vaste activa</b>	€ 168.003,93	€ 4.165,43	€ 0,00	€ 0,00		€ 33.676,43	€ 0,00	€ 138.492,93

Schema T5: De toelichting bij de balans

2023

## 2. De mutatiestaat van het nettoactief

<b>A. Kapitaalssubsidies en schenkingen</b>	<b>Boekwaarde op 1/1</b>	<b>Toevoeging</b>	<b>Verrekening</b>	<b>Andere mutaties</b>	<b>Boekwaarde op 31/12</b>
Gemeente	€ 4.038.387,75	€ 223.364,65	€ 95.719,03	€ 0,00	€ 4.166.033,37
OCMW	€ 438.046,92	€ 0,00	€ 48.311,82	€ 0,00	€ 389.735,10
Totaal	€ 4.476.434,67	€ 223.364,65	€ 144.030,85	€ 0,00	€ 4.555.768,47
<b>B. Gecumuleerd overschot of tekort</b>	<b>Boekwaarde op 1/1</b>	<b>Overschot of tekort van het boekjaar</b>	<b>Tussenkost gemeente aan OCMW</b>	<b>Andere mutaties</b>	<b>Boekwaarde op 31/12</b>
Gemeente	€ 6.672.388,85	€ 1.889.234,73	€ -545.218,64	€ 0,00	€ 8.016.404,94
OCMW	€ -474.320,47	€ -552.185,52	€ 545.218,64	€ 0,00	€ -481.287,35
Totaal	€ 6.198.068,38	€ 1.337.049,21	€ 0,00	€ 0,00	€ 7.535.117,59
<b>C. Herwaarderingsreserves</b>	<b>Boekwaarde op 1/1</b>	<b>Toevoeging</b>	<b>Terugneming</b>	<b>Andere mutaties</b>	<b>Boekwaarde op 31/12</b>
Gemeente	€ 1.292.261,84	€ 0,00	€ 0,00	€ 0,00	€ 1.292.261,84
OCMW	€ 0,21	€ 0,00	€ 0,00	€ 0,00	€ 0,21
Totaal	€ 1.292.262,05	€ 0,00	€ 0,00	€ 0,00	€ 1.292.262,05
<b>D. Overig nettoactief</b>	<b>Boekwaarde op 1/1</b>	<b>Wijziging kapitaal</b>		<b>Andere mutaties</b>	<b>Boekwaarde op 31/12</b>
Gemeente	€ 9.129.251,13	€ 0,00		€ 0,00	€ 9.129.251,13
OCMW	€ 1.611.076,13	€ 0,00		€ 0,00	€ 1.611.076,13
Totaal	€ 10.740.327,26	€ 0,00		€ 0,00	€ 10.740.327,26
<b>Totaal nettoactief</b>	<b>Boekwaarde op 1/1</b>			<b>Mutatie</b>	<b>Boekwaarde op 31/12</b>
Gemeente	€ 21.132.289,57			€ 1.471.661,71	€ 22.603.951,28
OCMW	€ 1.574.802,79			€ -55.278,70	€ 1.519.524,09
Totaal	€ 22.707.092,36			€ 1.416.383,01	€ 24.123.475,37

### 3.6. Financiële risico's

#### Financiële risico's

De aangepaste BBC 2020 regelgeving breidt de rapportering over de financiële risico's gevoelig uit en verankert ze decretaal in artikel 177 van het decreet over het lokaal bestuur. Deze bepalingen geven geen definitie van de term "financieel risico" en bevat geen lijst van de elementen die een bestuur onder de financiële risico's moet opnemen. Veel belang wordt eraan gehecht dat de raadsleden voldoende duiding krijgen over de financiële risico's waarmee het bestuur geconfronteerd wordt. De financieel directeur rapporteert hierover aan de raad in volle onafhankelijkheid.

##### Risico's inzake schuldbeheer :

De inflatie in de eurozone bedroeg 2,3% in maart 2024. Dit is heel wat lager dan de hoge inflatiecijfers in 2022 maar is nog steeds iets hoger dan de door de ECB vooropgestelde doelstelling van 2%. De prognose is dat de inflatie in 2025 en 2026 verder zou dalen. Hierdoor is het te verwachten dat de ECB het huidig beleid gaat behouden en eventueel kan overgaan naar een renteverlaging. Dat kan een impact hebben op de af te sluiten leningen de komende jaren. In het huidige meerjarenplan is een rentevoet van 4% voorzien, gelet op de Euribor 12 maanden (3,722% op 29/05/2024) en de ICE swap rentevoeten (+ 2,818% op 23/05/2024) gaat dit vermoedelijk een onderschatting zijn. Afhankelijk van de aangeboden marges door de banken wordt bij het afsluiten van nieuwe leningen dus best gekeken of een variabele of vaste rentevoet de meest interessante optie is. Er is verder de onstabiele geopolitieke situatie die ook een impact kan hebben. Verder zijn de huidige rentevoeten op lange termijn gekeken nog niet uitzonderlijk hoog. Enkele jaren geleden waren de rentevoeten uitzonderlijk laag.

Voor de uitstaande schulden is de situatie vrij stabiel. In vergadering van 8 augustus 2022 besliste het college om een vervroegde herziening van de rentevoet toe te passen op de kredieten nr. 1242, 1243 en 1244 om zo het risico op een hogere rentevoet bij de herzieningsdatum uit te sluiten. Ook voor het krediet van 2023 werd gekozen voor een vaste rentevoet. Hierdoor hebben de uitstaande schulden voor +- 99% een vaste rentevoet waardoor eventuele risico's voor de reeds uitstaande schuld vrij beperkt zijn.

##### Risico's inzake investeringsuitgaven:

In de gemeente Geetbets zijn er heel wat lopende en toekomstige rioleringsprojecten. De initieel geraamde budgetten werden voorzien, de COVID-claim werd uitgeklaard en zal in 2024 verwerkt worden. Voor de werken aan het buurthuis Grazen is er een dispuut met de betrokken aannemer dat in 2024 verder zal uitgeklaard moeten worden.

##### Risico's inzake exploitatie-uitgaven:

De gas en elektriciteitsprijzen zijn gestabiliseerd en er lijkt voldoende bevoorradingszekerheid te ontstaan naar de toekomst toe. Andere exploitatie uitgaven zitten in een stijgende trend met verrekeningen van loonindexeringen en stijgende grondstof en andere kosten voor de leveringen hun goederen en diensten (cfr. inflatie). Daarnaast is er een toename van de exploitatie-uitgaven in het kader van ICT en digitalisering en dit binnen een context van beperkte aanbieders voor overheidssoftware. Als concreet voorbeeld was er in het verleden een prijsstijging van +- 40% ten opzichte van bepaalde prijzen van Schaubroeck na de fusie tussen Cipal en Schaubroeck. Cipal-Schaubroeck werkt ondertussen uitgebreid samen met Remmicom waardoor er nog één echte grotere concurrent is met CEVI-Logins. Als lokale overheid moet je echter mee met oa. aanpassingen die de hogere overheden doorvoeren alsook de wensen van de inwoners om op een digitale manier verder geholpen te worden. Het digitale landschap verandert ook zo snel zodat inschatting van uitgaven op langere termijn moeilijker te maken zijn.

**Evolutie van de pensioen- en personeelslasten, externe consultancy:**

De nodige voorzieningen werden getroffen om de pensioenlasten horende bij een aantal mandatarissen die in de loop van 2023 op pensioen gingen op te vangen. Er werd een concrete raming gemaakt voor de uitgaven verbonden aan het geïntegreerd organogram en personeelsformatie voor gemeente en OCMW dat eind 2021 werd goedgekeurd. Verder werd er rekening gehouden met beperkte loonindexaanpassingen.

Door het niet kunnen invullen van bepaalde functies in de organisatie was er een hoge nood aan externe consultancy de afgelopen jaren. De functies raken echter bijna allemaal ingevuld waardoor de consultancykosten moeten kunnen dalen. Als kleine organisatie blijft het echter een risico dat bij het vertrek of het uitvallen van bepaalde personeelsleden er externe consultants moeten ingeschakeld worden aan een hogere kostprijs.

**Borgstellingen :**

- **Gemeente :**  
Vanaf 2023 is er geen te waarborgen kapitaal meer voor de gemeente Geetbets.
- **OCMW :**  
De toegestane bankhuurwaarborgen zijn eveneens een bestaand risico. Worden ze al dan niet terugbetaald? Gelet op het globale bedrag van €18.550,28 op 31/12/2023 is het risico zeer beperkt.

**Toegestane leningen :**

- **Gemeente :**
  - Bij gemeenteraadsbeslissing d.d. 24 augustus 2014 werd aan de voetbalclub KSK Rummen een renteloze lening toegekend, waarvan de terugbetalingstermijn recent door de gemeenteraad van 24 juni 2019 werd verlengd tot 2025. Het huidige terug te betalen saldo bedraagt €1.148,80.
  - Het bestuur heeft voor een nog resterend saldo van € 207.359,69 doorgeefleningen toegekend in het verleden aan de kerkfabriek Sint-Paulus en Petrus.

**Risico's inzake de verplichtingen tegenover verbonden partijen :**

Inflatie en stijgende prijzen hebben ook via de samenwerkingsverbanden en partners een impact op onze organisatie. Belangrijkste voorbeelden zijn de uitgaven voor de politie en brandweer die een stijgende trend vertonen.

- **Hulpverleningszone Oost :**  
De hulpverleningszone heeft een budgettaire meerjarenprojectie gemaakt waardoor de budgettaire implicaties voor het bestuur in de planningsperiode 2020 -2025 waarheidsgetrouw geraamd zijn.
- **Politiezone Hageland :**  
Een meerjarenplanning is niet beschikbaar, waardoor een budgettaire consolidatie niet mogelijk is en de gemeentelijke bijdrage in dit budgetplan 2020 - 2025 niet reëel kan ingeschat worden. Het budget van de politiezone wordt voor het grootste deel gespendeerd aan personeelskosten. Er zijn intenties om eventueel bijkomende personeelsleden aan te nemen. Dit is echter nog niet concreet waardoor de eventuele meerkost voor de gemeente onduidelijk is.
- **Verzelfstandigde entiteiten (AGB,...) :**  
Geen

### Juridische geschillen:

- **Geschil inzake brandweer, Brandweer: procedure Holsbeek e.a. /Belgische staat**  
Dubbele brandweerbijdragen in 2015. Als gemeente moeten we mogelijks 167.423,65 euro bijkomend betalen voor de brandweer. Voorlopig is er nog geen definitieve uitspraak bekend.
- **Geschil inzake terugbetaling gedeelte loon personeelslid**  
Een van de gemeentelijke personeelsleden is gedeeltelijk werkonbekwaam wegens een ongeval. Betrokkene wordt fulltime betaald door de gemeente en tot eind 2019 betaalde de betrokken verzekeringsmaatschappij het gedeelte van de werkonbekwaamheid terug aan de gemeente. Sindsdien is door de gemeente voor 118.541,29 euro uitbetaald aan de werknemer zonder terugbetaling door de betrokken verzekering. Er is dus onzekerheid over de terugbetaling van dit bedrag.
- **Geschil inzake RUP Bedrijventerrein Rummen**  
Er was een verzoek tot nietigverklaring lopende voor de beslissing van 28 november 2022 betreffende het RUP Bedrijventerrein Rummen. Voorlopig werden door het studiebureau nog geen kosten doorgerekend maar indien bij het einde van de procedure de kosten allemaal ten laste van de gemeente vallen dan kon dit enkele tienduizenden euro's betreffen.  
Het beroep werd 21 mei 2024 zonder voorwerp bevonden. De kosten werden ten laste van de gemeente gelegd, wat gebruikelijk is bij dergelijke gevallen. Deze kosten zijn beperkt. In principe is het geschil hierdoor uitgeklaard en komt het risico te vervallen.



### 3.7. Waarderingsregels

## Waarderingsregels

### Referentieskader

Gelet op het besluit van de Vlaamse Regering van 25 juni 2010 betreffende de beleids- en beheerscyclus van de gemeenten, de provincies en de OCMW's en het wijzigingsbesluit van 23 november 2012 (hoofdstuk 8 - art. 140-188).

Gelet op het ministerieel besluit van 1 oktober 2010 tot vaststelling van de modellen en de nadere voorschriften van de beleidsrapporten en de toelichting ervan, en van de rekeningstelsels van de gemeenten, de provincies en de openbare centra voor maatschappelijk welzijn, en de latere wijzigingen.

De BBC-waarderingsregels zijn grotendeels in overeenstemming met **IPSAS** (International Public Sector Accounting Standards), maar laten ruimte voor eigen keuzes en beslissingen.

### Algemene principes

De boekhouding wordt gevoerd in euro. De transacties uitgedrukt in vreemde valuta's zullen dus moeten omgerekend worden in euro op de datum van de transactie.

Bij de vaststelling en toepassing van de waarderingsregels gaan we ervan uit dat het bestuur zijn activiteiten zal voortzetten. Indien dit voor bepaalde activiteiten niet het geval is, moeten de waarderingsregels dienovereenkomstig worden aangepast en geldt in het bijzonder het volgende:

- 1) Voor de vlottende en de vaste activa wordt zo nodig tot aanvullende afschrijvingen of waardeverminderingen overgegaan om de boekhoudkundige waarde terug te brengen tot de vermoedelijke realisatiewaarde;
- 2) Een voorziening wordt gevormd voor de kosten die verbonden zijn aan de beëindiging van de werkzaamheden, vooral voor de aan het personeel uit te keren vergoedingen.

De waarderingsregels moeten van het ene financiële boekjaar op het andere identiek zijn en stelselmatig worden toegepast. Ze moeten evenwel gewijzigd worden wanneer ze door omstandigheden niet langer zorgen voor een waar en getrouw beeld. Hieruit voortvloeiende afwijkingen moeten in de toelichting worden vermeld.

Elk vermogensbestanddeel (bezitting of financieringsbron) moet **afzonderlijk** worden gewaardeerd. Van dit principe mag worden afgeweken voor het meubilair, de kantooruitrusting, het klein materieel evenals de grond- en hulpstoffen die bestendig worden hernieuwd, waarvan de aanschaffingswaarde te verwaarlozen is in verhouding tot het balanstotaal en waarvan de hoeveelheid, de waarde en de samenstelling niet aanmerkelijk veranderen in het financiële boekjaar (=principe van de ijzeren voorraad).

Voor investeringen die niet kaderen in een project wordt een grens van 500,00€ ingebouwd. Alle verrichtingen die dit grensbedrag niet halen, worden niet geactiveerd maar komen ten laste van het exploitatieresultaat.

## Waarderingsregels

Verder dient er rekening gehouden te worden met alle voorzienbare risico's, mogelijke verliezen en ontwaardingen die ontstaan zijn tijdens het financiële boekjaar waarop de jaarrekening betrekking heeft of tijdens voorgaande boekjaren, zelfs als deze risico's, verliezen of ontwaardingen alleen bekend zijn tussen de balansdatum en het ogenblik waarop het ontwerp van de jaarrekening wordt vastgesteld.

Tot slot worden kosten en opbrengsten verwerkt in het financiële boekjaar waarin ze werkelijk gerealiseerd zijn (=transactiemoment), ongeacht het feit of ze al dan niet geïnd of betaald zijn.

### Waardering bij erkenning: aanschaffingswaarde

Elk actiefbestanddeel wordt bij erkenning gewaardeerd tegen aanschaffingswaarde en voor dat bedrag in de balans worden opgenomen, onder aftrek van de desbetreffende gecumuleerde afschrijvingen en waardeverminderingen.

Onder aanschaffingswaarde moet één van de volgende waarden worden verstaan:

- De aanschaffingsprijs
- De ruilwaarde
- De vervaardigingswaarde
- De schenkingswaarde
- De inbrengwaarde

### Waardering in latere boekjaren

Na de initiële waardering van een actiefbestanddeel geldt voor de waardering in de latere boekjaren ofwel het kostprijsmodel ofwel het herwaarderingsmodel. Volgens het kostprijsmodel moet een vast actief worden geboekt tegen zijn kostprijs, verminderd met eventuele geboekte afschrijvingen en eventuele geboekte waardeverminderingen. Het herwaarderingsmodel houdt echter in dat een vast actief waarvan de reële waarde betrouwbaar kan worden bepaald, geboekt wordt tegen de geherwaardeerde waarde. Het belangrijkste verschil tussen beide modellen zit dus in het feit dat de activa waarop het kostprijsmodel van toepassing is, niet kunnen worden geherwaardeerd.

	<b>Gebruiksduur</b>	<b>Afschrijvingen</b>	<b>Waardeverminderingen</b>	<b>Herwaarderungen</b>
<b>Kostprijsmodel</b>				
Gemeenschaps- goederen	Beperkt	JA	JA	NEE
	Onbeperkt	NEE	JA	NEE
Bedrijfsmatige materiële vaste activa	Beperkt	JA	JA	NEE
	Onbeperkt	NEE	JA	NEE

## Waarderingsregels

Immateriële vaste activa	Beperkt	JA	JA	NEE
	Onbeperkt	NEE	JA	NEE
<b>Herwaarderings-model</b>				
Overige materiële vaste activa	Beperkt	JA	JA	JA
	Onbeperkt	NEE	JA	JA
Financiële vaste activa	Niet van toepassing	NEE	JA	JA

### AFSCHRIJVINGEN

Afschrijvingen zijn de bedragen ten laste genomen van de staat van opbrengsten en kosten, met betrekking tot de materiële en immateriële vaste activa waarvan de gebruiksduur beperkt is, om hetzij het bedrag van de eventueel geherwaardeerde aanschaffingskosten van deze vaste activa te spreiden over hun waarschijnlijke nuttigheids- of gebruiksduur, hetzij om deze kosten ten laste te nemen op het ogenblik waarop zij worden aangegaan.

Het af te schrijven bedrag van een actief wordt per financieel boekjaar bepaald (en kan dus per financieel boekjaar verschillen van elkaar) door het verschil tussen de boekhoudkundige waarde en de restwaarde te delen door de resterende gebruiksduur uitgedrukt in jaren.

$$\text{Jaarlijks afschrijvingsbedrag} = \frac{\text{boekhoudkundige waarde} - \text{restwaarde}}{\text{Resterende gebruiksduur}}$$

De restwaarde en de gebruiksduur van een actief moeten ten minste aan het einde van elk financieel boekjaar worden herzien. Hierbij wordt uitgegaan van een 'gelijkmatige' veroudering en wordt dus steeds de lineaire afschrijvingsmethode toegepast.

### WAARDEVERMINDERINGEN

Waardevermindering zijn andere correcties op de aanschaffingswaarde van actiefbestanddelen dan deze die voortvloeien uit afschrijvingen, om rekening te houden met al dan niet als definitief aan te merken ontwaardingen bij het afsluiten van het financiële boekjaar.

Als evenwel op het einde van het financiële boekjaar blijkt dat de gebruikswaarde van een goed hoger is dan zijn boekhoudkundige waarde, dan moeten de eventueel reeds geboekte waardeverminderingen worden teruggenomen ten belope van het verschil.

### HERWAARDERINGEN

De financiële vaste activa en de overige materiële vaste activa, waarvan de reële waarde betrouwbaar kan worden bepaald (herwaarderingsmodel van toepassing), moeten na hun opname worden geboekt tegen de geherwaardeerde waarde.

## Waarderingsregels

Dit is de reële waarde op het moment van de herwaardering, verminderd met eventuele latere gecumuleerde afschrijvingen en latere gecumuleerde waardeverminderingen.

### Inhoud en waardering van de (sub)rubrieken van de balans

#### Activa – vlottende activa

##### RUBRIEK ACT. I.A.: LIQUIDE MIDDELEN EN GELDBELEGGINGEN

- Aandelen en niet-vastrentende effecten (rubriek 51)
- Vastrentende effecten (rubriek 52)
- Termijndeposito's (rubriek 53)
- Te incasseren vervallen waarden (rubriek 54)
- Kredietinstellingen (rubriek 55)
- Kassen (rubriek 57)
- Interne overboekingen (rubriek 58)

Conform art. 158 BVR worden de liquide middelen en de geldbeleggingen, met uitzondering van de aandelen, niet-vastrentende effecten en vastrentende effecten, gewaardeerd tegen de nominale waarde.

De aandelen, niet-vastrentende effecten en vastrentende effecten worden bij verwerving geboekt en gewaardeerd tegen de aanschaffingswaarde.

Op de liquide middelen en geldbeleggingen worden waardeverminderingen toegepast als de realisatiewaarde op de datum van jaarafsluiting lager is dan de aanschaffingswaarde.

Indien bij realisatie meerwaarden of minderwaarden worden behaald, dienen deze afzonderlijk te worden gerapporteerd in de staat van opbrengsten en kosten.

Geen enkele vorm van herwaardering is toegestaan op de liquide middelen en geldbeleggingen.

##### RUBRIEK ACT. I.B.: VORDERINGEN OP KORTE TERMIJN

De vorderingen op korte termijn uit ruiltransacties (rubriek 40) worden als volgt opgesplitst:

- Vorderingen uit ruiltransacties – nominale waarde (subrubriek 400)
- Te innen opbrengsten uit ruiltransacties (subrubriek 404)
- Borgtochten betaald in contanten (subrubriek 405)
- Vooruitbetalingen op ruiltransacties (subrubriek 406)
- Dubieuze debiteuren (subrubriek 407)
- Geboekte waardeverminderingen (subrubriek 409)

De vorderingen uit niet-ruiltransacties (rubriek 41) worden als volgt opgesplitst:

- Bijdrage in het kapitaal (subrubriek 410)

## Waarderingsregels

---

- Terug te vorderen BTW (subrubriek 411)
- Terug te vorderen belastingen en voorheffingen (subrubriek 412)
- Vorderingen uit fiscale opbrengsten (rekening 4130/4)
- Vorderingen uit recuperatie van specifieke kosten van de sociale dienst (rekening 4135/9)
- Te innen opbrengsten uit niet-ruiltransacties (subrubriek 414)
- Vorderingen uit subsidies (subrubriek 415)
- Diverse vorderingen uit niet-ruiltransacties (subrubriek 416)
- Dubieuze debiteuren (subrubriek 417)
- Geboekte waardeverminderingen (subrubriek 419)

Vorderingen op korte termijn worden in de balans opgenomen voor de nominale waarde ervan.

Vorderingen waarvan de invorderbaarheid twijfelachtig is, dienen overgeboekt te worden naar een rekening dubieuze debiteuren.

Daarenboven zal men ook waardeverminderingen moeten boeken in functie van de ouderdom van de vordering, zijnde:

- Ouder dan 1 jaar en jonger dan 3 jaar: 0 %
- Ouder dan 3 jaar en jonger dan 5 jaar : 50 %
- Ouder dan 5 jaar : 100%

Deze waardeverminderingen worden enkel toegepast op vorderingen geboekt vanaf het boekjaar 2014 en zijn niet van toepassing op de geconverteerde vorderingen.

Op het ogenblik dat de insolventie van een schuldenaar is bewezen, moet de vordering als oninvorderbaar worden geboekt en zal een minderwaarde moeten geboekt worden voor het saldo van de vordering. De vordering wordt dan uit de boekhouding verwijderd. Indien achteraf zou blijken dat er alsnog een gedeelte van de vordering werd gerecupereerd, dan zal dit aanleiding geven tot de boeking van een meerwaarde voor het effectief gestorte bedrag.

### **RUBRIEK ACT. I.C.: VOORRADEN EN BESTELLINGEN IN UITVOERING**

- Grondstoffen, hulpstoffen, goederen in bewerking, gereed product en handelsgoederen (rubriek 30/4)
- Onroerende goederen die bestemd zijn voor verkoop (rubriek 35)
- Vooruitbetalingen op voorraadaankopen (rubriek 36)
- Bestellingen in uitvoering (rubriek 37)

De voorraden die verworven zijn door ruiltransacties worden gewaardeerd tegen de aanschaffingswaarde of tegen de marktwaarde op balansdatum als die lager is.

Voor de bepaling van de aanschaffingswaarde van activa met identieke technische of juridische kenmerken die opgenomen zijn onder de voorraden, voorziet men drie mogelijkheden:

- Individualisering van de prijs van elk bestanddeel

## Waarderingsregels

---

- Methode van de gewogen gemiddelde prijzen
- FIFO-methode

De voorraden verworven via een niet-ruiltransactie worden gewaardeerd tegen de marktwaarde op datum van de verwerving. Indien deze voorraden worden aangehouden voor hetzij, gratis verdeling of tegen een symbolische prijs, hetzij, verbruik in het productieproces van goederen die gratis of tegen een symbolische prijs worden verdeeld, dan moeten ze niet worden gewaardeerd.

### **RUBRIEK ACT. I.D.: OVERLOPENDE REKENINGEN VAN HET ACTIEF**

- Over te dragen kosten (subrubriek 490)
- Verkregen opbrengsten (subrubriek 491)

De overlopende rekeningen worden gewaardeerd tegen aanschaffingswaarde en in de balans opgenomen voor het gedeelte dat ofwel 'overlopend' is naar het volgende boekjaar, ofwel 'toegerekend' moet worden aan het huidige boekjaar.

### **RUBRIEK ACT. I.E.: VORDERINGEN OP LANGE TERMIJN DIE BINNEN HET JAAR VERVALLEN**

- Vorderingen uit ruiltransacties die binnen het jaar vervallen (subrubriek 494)
- Vorderingen uit niet-ruiltransacties die binnen het jaar vervallen (subrubriek 495)

Deze vorderingen ontstaan door de overboeking van een bedrag of een gedeelte ervan waarvoor deze vordering geregistreerd stond op de desbetreffende rekening van de vorderingen op lange termijn.

Indien voor het geheel of een gedeelte ervan onzekerheid bestaat over de betaling ervan op de vervaldag, bestaat voor deze vorderingen de mogelijkheid om gedurende het jaar waardeverminderingen toe te passen.

Op het ogenblik dat de insolventie van een schuldenaar is bewezen, moet de vordering als oninvorderbaar worden geboekt en zal een minderwaarde moeten geboekt worden voor het saldo van de vordering. De vordering wordt dan uit de boekhouding verwijderd. Indien achteraf zou blijken dat er alsnog een gedeelte van de vordering werd gerecupereerd, dan zal dit aanleiding geven tot de boeking van een meerwaarde voor het effectief gestorte bedrag.

## **Activa – vaste activa**

### **RUBRIEK ACT. II.A.: VORDERINGEN OP LANGE TERMIJN**

De vorderingen op lange termijn uit ruiltransacties worden als volgt uitgesplitst:

## Waarderingsregels

---

- Operationele vorderingen uit ruiltransacties (rekening 2900)
- Niet-operationele vorderingen uit ruiltransacties (rekening 2902/5)
- Vooruitbetalingen op ruiltransacties (rekening 2906)
- Dubieuze debiteuren (rekening 2907)
- Geboekte waardeverminderingen (rekening 2909)

De vorderingen op lange termijn uit niet-ruiltransacties worden als volgt opgesplitst:

- Operationele vorderingen uit niet-ruiltransacties (rekening 2910)
- Niet-operationele vorderingen uit niet-ruiltransacties (rekening 2912/5)
- Vooruitbetalingen op niet-ruiltransacties (rekening 2916)
- Dubieuze debiteuren (rekening 2917)
- Geboekte waardeverminderingen (rekening 2919)

Vorderingen op lange termijn uit ruiltransacties die ontstaan door de toekenning van betalingsuitstel aan derden worden in eerste instantie opgenomen in de balans voor hun nominale waarde. In tweede instantie zal het toekennen van het betalingsuitstel aanleiding geven tot de overboeking van het gedeelte van de vordering op korte termijn dat pas over meer dan één jaar komt te vervallen, naar een vordering op lange termijn.

Vorderingen op lange termijn uit niet-ruiltransacties worden in de balans opgenomen voor de nominale waarde ervan.

In geval er onzekerheid bestaat over de inbaarheid van bepaalde vorderingen, kunnen deze overgeboekt worden naar dubieuze debiteuren. Op de dubieuze debiteuren worden waardeverminderingen geboekt in functie van de ouderdom van de vordering, zijnde:

- Ouder dan 1 jaar en jonger dan 3 jaar : 0 %
- Ouder dan 3 jaar en jonger dan 5 jaar : 50 %
- Ouder dan 5 jaar : 100 %

Op balansdatum van elk boekjaar moeten de vorderingen of een gedeelte van de vorderingen met een looptijd van meer dan één jaar die binnen het jaar vervallen overgeboekt worden naar 'Vorderingen op lange termijn die binnen het jaar vervallen'. Ook indien deze vordering, of een gedeelte ervan, als dubieus werd geboekt, moet deze vordering, incl. de erop geboekte waardeverminderingen, worden overgeboekt.

Waardeverminderingen worden geboekt als er voor het geheel of een gedeelte van de vordering onzekerheid bestaat over de betaling ervan op de vervaldag. Ook indien de realisatiewaarde op de datum van de jaarafsluiting lager is dan hun boekhoudkundige waarde mogen waardeverminderingen worden toegepast op deze vorderingen.

Op het ogenblik dat de insolventie van een schuldenaar is bewezen door om het even welk bewijsstuk, moet de vordering op lange termijn overgeboekt worden naar de vorderingen op korte termijn. Daar zal voor deze oninvorderbare vordering een minderwaarde moeten worden geboekt voor het saldo van de vordering en zal de vordering uit de boekhouding worden verwijderd. Indien achteraf zou blijken dat er alsnog een gedeelte van de vordering die uit de boekhouding is

## Waarderingsregels

---

verdwenen werd gerecupereerd, dan zal dit aanleiding geven tot de boeking van een meerwaarde voor het effectief gestorte bedrag.

### **RUBRIEK ACT. II.B.: FINANCIËLE VASTE ACTIVA**

- Extern verzelfstandigde agentschappen (subrubriek 280)
- Intergemeentelijke samenwerkingsverbanden en soortgelijke entiteiten (subrubriek 281)
- Publiek-Private Samenwerkingsverbanden (subrubriek 282)
- Andere aandelen en niet-vastrentende effecten (subrubriek 284)
- Overige vorderingen (subrubriek 285)
- Borgtochten betaald in contanten (subrubriek 288)
- Nog te storten bedragen (rekening 2801, 2811, 2821 en 2841)
- Dubieuze debiteuren (rekening 2807, 2817, 2827 en 2857)
- Geboekte meerwaarde (rekening 2808, 2818, 2828 en 2848)
- Geboekte waardeverminderingen (rekening 2809, 2819, 2829, 2849 en 2859)

Belangen of aandelen en vastrentende effecten worden gewaardeerd tegen hun aanschaffingswaarde. De vorderingen op entiteiten die het bestuur op een duurzame wijze wil ondersteunen, worden op de balans opgenomen voor de nominale waarde ervan. Borgtochten betaald in contanten worden gewaardeerd tegen de contante waarde van de storting.

Op financiële vaste activa is het herwaarderingsmodel van toepassing. Dit houdt in dat na hun opname als actief de financiële vaste activa (vooral de belangen) waarvan de reële waarde betrouwbaar kan worden bepaald, geboekt moeten worden tegen hun geherwaardeerde waarde. Geherwaardeerde waarde = reële waarde op het moment van de herwaardering – eventuele latere geaccumuleerde waardeverminderingen.

Waardeverminderingen worden toegepast in geval van duurzame minderwaarde of ontwaarding, verantwoord door de toestand, de rentabiliteit of de vooruitzichten van de entiteit waarin de belangen of de aandelen worden aangehouden. Ook op de vorderingen en vastrentende effecten worden waardeverminderingen toegepast als er voor het geheel of een gedeelte onzekerheid bestaat over de betaling ervan op de vervaldag.

Op het ogenblik dat de insolventie van de entiteit waarin men belangen heeft of waaraan men terugvorderbare middelen heeft toegekend, is bewezen, dient dit belang of deze vordering als oninvorderbaar te worden geboekt en zal een minderwaarde moeten worden geboekt voor het saldo van het belang of de vordering en zal dit belang of deze vordering uit de boekhouding worden verwijderd. Indien achteraf zou blijken dat er alsnog een gedeelte van



## Waarderingsregels

---

het belang of de vordering die uit de boekhouding is verdwenen werd gerecupereerd, dan zal dit aanleiding geven tot de boeking van een meerwaarde voor het effectief gestorte bedrag.

### **RUBRIEK ACT. II.C.: MATERIELE VASTE ACTIVA**

Een onderscheid moet gemaakt worden tussen gemeenschapsgoederen, bedrijfsmatige activa en overige activa.

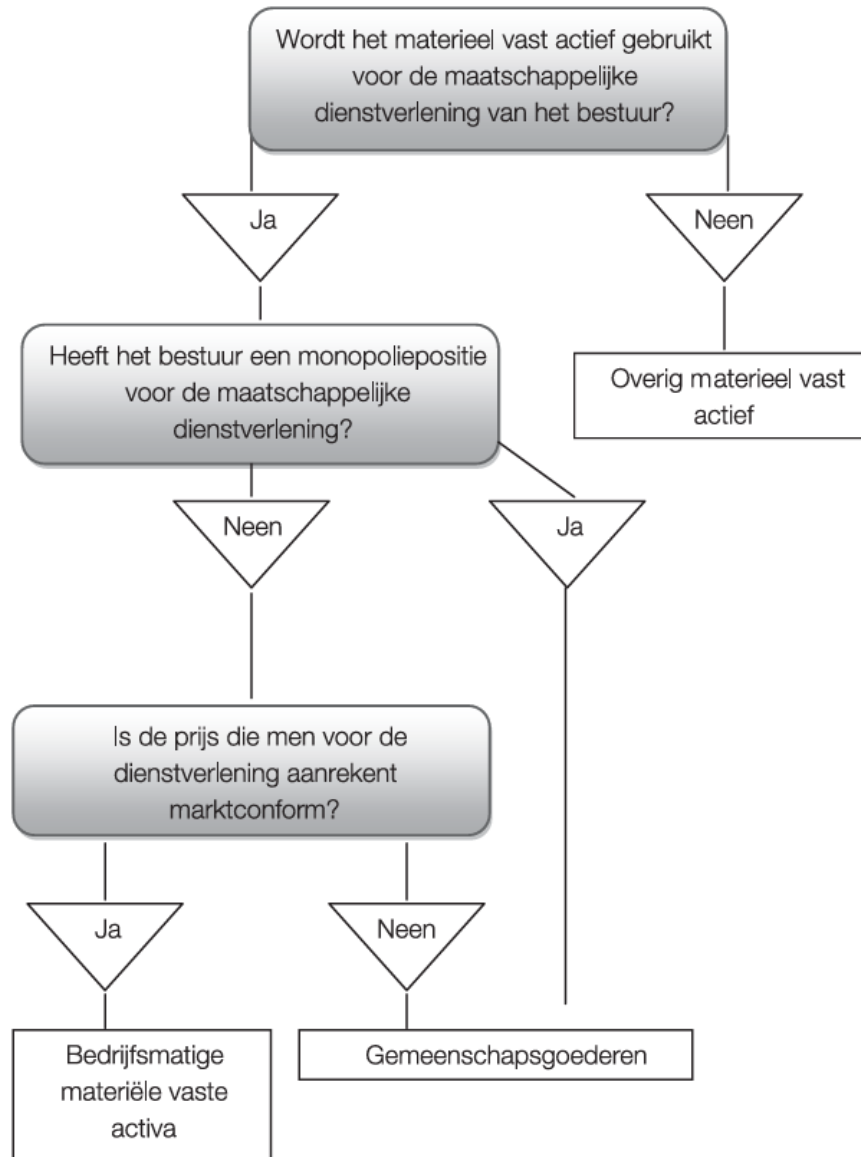
Gemeenschapsgoederen zijn activa die aangewend worden om een gemeenschappelijke dienstverlening te vervullen, maar waarbij de vervulling van deze dienstverlening gedurende de volledige cyclus minder ontvangsten genereert dan de uitgaven die nodig zijn om deze activa te verkrijgen en om die dienstverlening te realiseren.

Activa die wel voldoende ontvangsten generen om de uitgaven te compenseren die nodig zijn om de activa te verkrijgen en om de maatschappelijke dienstverlening te realiseren zijn bedrijfsmatige vaste activa. De overige materiële vaste activa worden niet aangewend om een maatschappelijke dienstverlening te vervullen maar worden aangewend om huuropbrengsten, een waardestijging of beide te realiseren.

De overige materiële vaste activa worden door het bestuur niet aangewend voor de realisatie van de maatschappelijke dienstverlening. Ze worden aangehouden als een (on)roerende reserve en met het oog op de realisatie van huuropbrengsten, een waardestijging of beide. Kenmerkend is dat deze vaste activa onvreemd kunnen worden zonder een invloed te hebben op de maatschappelijke dienstverlening.

## Waarderingsregels

Onderstaand schema brengt de bepaling van de categorie waartoe een materieel vast actief behoort in kaart:



## Waarderingsregels

<b>Terreinen, gebouwen, wegen en andere infrastructuur</b>	<b>Algemene rekening</b>	<b>Afschrijvingsduur</b>	<b>Afschrijvingsduur buitengewoon onderhoud</b>
Terreinen - gemeenschapsgoederen	220000	geen	10 jaar
Gebouwen - gemeenschapsgoederen	221000	30 jaar	10 jaar
Bebouwde terreinen - gemeenschapsgoederen	222000	geen	10 jaar
Overige zakelijke rechten op onroerende goederen - gemeenschapsgoederen	223000	30jaar	10 jaar
Wegen	224000	30 jaar	10 jaar
Overige infrastructuur betreffende de wegen	225000	30 jaar	10 jaar
Waterlopen en waterbekkens	226000	30 jaar	10 jaar
Overige onroerende infrastructuur	228000	30 jaar	10 jaar

De terreinen, gebouwen, wegen en andere infrastructuur worden gewaardeerd tegen aanschaffingswaarde of vervaardigingsprijs. Na opname is het kostprijsmodel van toepassing.

Terreinen worden niet afgeschreven.

Waardeverminderingen kunnen toegepast worden indien de boekhoudkundige waarde hoger is dan de realiseerbare waarde en dit zowel op activa met een beperkte als een onbeperkte levensduur.

Herwaarderingsregels zijn niet van toepassing.

## Waarderingsregels

<b>Installaties, machines en uitrusting</b>	<b>Algemene rekening</b>	<b>Afschrijvingsduur</b>
Installaties, machines en uitrusting - gemeenschapsgoederen	230/4	5 jaar
Installaties, machines en uitrusting – bedrijfsmatige materiële vaste activa	235/9	5 jaar

Installaties, machines en uitrusting worden gewaardeerd tegen aanschaffingswaarde of vervaardigingsprijs. Na opname is het kostprijsmodel van toepassing.

Waardeverminderingen kunnen toegepast worden indien de boekhoudkundige waarde hoger is dan de realiseerbare waarde en dit zowel op activa met een beperkte als een onbeperkte levensduur.

Herwaarderingsregels zijn niet van toepassing.

<b>Meubilair, kantooruitrusting en rollend materieel</b>	<b>Algemene rekening</b>	<b>Afschrijvingsduur</b>
meubilair	240	10 jaar
informaticamaterieel	241	3 jaar
kantooruitrusting	242	5 jaar
rollend materieel	243/4	10 jaar
gemeenschapsgoederen		
meubilair	245	10 jaar
informaticamaterieel	246	3 jaar
kantooruitrusting	247	5 jaar
rollend materieel	248	10 jaar
bedrijfsmatige materiële vaste activa		

Meubilair, kantooruitrusting en rollend materieel worden gewaardeerd tegen aanschaffingswaarde of vervaardigingsprijs. Na opname is het kostprijsmodel van toepassing.

Waardeverminderingen kunnen toegepast worden indien de boekhoudkundige waarde hoger is dan de realiseerbare waarde en dit zowel op activa met een beperkte als een onbeperkte levensduur.

Herwaarderingsregels zijn niet van toepassing.

## Waarderingsregels

<b>Vaste activa in leasing of op grond van een soortgelijk recht</b>	<b>Algemene rekening</b>	<b>Afschrijvingsduur</b>	<b>Afschrijvingsduur buitengewoon onderhoud</b>
Terreinen en gebouwen in leasing of op grond van een soortgelijk recht - gemeenschapsgoederen	2500000	30 jaar	10 jaar
Installaties, machines en uitrusting in leasing of op grond van een soortgelijk recht - gemeenschapsgoederen	2510000	10 jaar	
meubilair informaticamaterieel kantooruitrusting rollend materieel leasing of op grond van een soortgelijk recht - gemeenschapsgoederen	2520000 2521000 2522000 2523000	10 jaar 3 jaar 5 jaar 10 jaar	
Terreinen en gebouwen in leasing of op grond van een soortgelijk recht - gemeenschapsgoederen	2530000	30 jaar	10 jaar
Installaties, machines en uitrusting in leasing of op grond van een soortgelijk recht - bedrijfsmatige materiële vaste activa	2540000	10 jaar	
meubilair informatica kantooruitrusting rollend materieel in leasing of op grond van een soortgelijk recht - bedrijfsmatige materiële vaste activa	2550000 2551000 2552000 2553000	10 jaar 3 jaar 5 jaar 10 jaar	

## Waarderingsregels

Vaste activa in leasing of op grond van een soortgelijk recht worden gewaardeerd tegen aanschaffingswaarde of vervaardigingsprijs. Na opname is het kostprijsmodel van toepassing.

Terreinen worden niet afgeschreven.

Waardeverminderingen kunnen toegepast worden indien de boekhoudkundige waarde hoger is dan de realiseerbare waarde en dit zowel op activa met een beperkte als een onbeperkte levensduur.

Herwaarderingsregels zijn niet van toepassing.

Overige materiële vaste activa	Algemene rekening	Afschrijvingsduur	Afschrijvingsduur buitengewoon onderhoud
Terreinen en gebouwen - overige materiële vaste activa	260/4	geen	geen
Roerende goederen – overige materiële vaste activa	265/9	10 jaar	

Overige materiële vaste activa worden gewaardeerd tegen aanschaffingswaarde. Na opname is het herwaarderingsmodel van toepassing.

Terreinen worden niet afgeschreven.

Waardeverminderingen kunnen toegepast worden indien de boekhoudkundige waarde hoger is dan de realiseerbare waarde en dit zowel op activa met een beperkte als een onbeperkte levensduur.

De overige materiële vaste activa worden geboekt tegen de geherwaardeerde waarde.

Cultureel erfgoed	Algemene rekening	Afschrijvingsduur
Onroerend erfgoed	270/4	geen
Roerend erfgoed	275/9	geen

Cultureel erfgoed wordt gewaardeerd tegen aanschaffingswaarde of vervaardigingsprijs. Na opname is het kostprijsmodel van toepassing.

Terreinen worden niet afgeschreven.

## Waarderingsregels

Waardeverminderingen kunnen toegepast worden indien de boekhoudkundige waarde hoger is dan de realiseerbare waarde en dit zowel op activa met een beperkte als een onbeperkte levensduur. Wanneer cultureel erfgoed wordt verkregen door schenking of als de aanschaffingswaarde ervan niet kan bepaald worden, dan wordt dit pro memorie opgenomen in de balans. In deze gevallen bedraagt de aanschaffingswaarde 1 euro (art. 165 van het BVR). Cultureel erfgoed pro memorie gewaardeerd kan geen waardevermindering ondergaan.

Herwaarderingen zijn niet van toepassing.

### RUBRIEK ACT. II.D.: IMMATERIELE VASTE ACTIVA

Immateriële vaste activa	Algemene rekening	Afschrijvingsduur
Kosten voor onderzoek en ontwikkeling	210000	5jaar
Concessies, octrooien, licenties, knowhow, merken en soortgelijke rechten	211000	5 jaar
Goodwill	212000	5 jaar
Vooruitbetalingen	213000	5 jaar
Plannen en studies	214000	5 jaar

Immateriële vaste activa worden gewaardeerd tegen aanschaffingswaarde, vervaardigingsprijs of lijfrente.

Indien de afschrijvingen over meer dan 5 jaar lopen, dient dit verantwoord te worden in de toelichting bij de jaarrekening.

Waardeverminderingen worden toegepast in geval van duurzame minderwaarde of ontwaarding die niet voortvloeit uit hun waarschijnlijke nuttigheids- of gebruiksduur (beperkte of onbeperkte gebruiksduur).

Een terugneming van waardeverminderingen kan zich voordoen wanneer op het einde van het financiële boekjaar de boekhoudkundige waarde van het immateriële vaste activa lager is dan de gebruikswaarde.

## Waarderingsregels

---

### Passiva – schulden

#### RUBRIEK PAS. I.A.1.b & PAS I.B.1.b: FINANCIËLE SCHULDEN

De financiële schulden op korte termijn worden als volgt opgesplitst:

- Kredietinstellingen – Leningen op rekening met vaste termijn (subrubriek 430)
- Kredietinstellingen – Schulden in rekening-courant (subrubriek 433)
- Overige leningen (subrubriek 439)

De financiële schulden op lange termijn worden als volgt opgesplitst:

- Obligatieleningen (subrubriek 171)
- Leasingschulden en soortgelijke schulden (subrubriek 172)
- Schulden aan kredietinstellingen (subrubriek 173)
- Overige leningen (subrubriek 174)

De financiële schulden worden in de balans opgenomen voor ofwel de nominale waarde, de aanschaffingswaarde (effecten) of de som van de kapitaalbestanddelen die de wedersamenstelling in kapitaal vertegenwoordigen van de waarde van het materieel vast actief in het geval van leasing.

Op de balansdatum van elk boekjaar moeten de financiële schulden of een gedeelte van de schulden met een looptijd van meer dan één jaar die binnen het jaar vervallen, van de schulden op lange termijn overgeboekt worden naar rubriek I.A.4 'Schulden op lange termijn die binnen het jaar vervallen'.

#### RUBRIEK PAS. I.A.1.c & PAS I.B.1.c: DIVERSE SCHULDEN UIT RUILTRANSACTIES

De diverse schulden op korte termijn uit ruiltransacties worden verder opgesplitst als volgt:

- Leveranciers (subrubriek 440)
- Te ontvangen facturen (subrubriek 444)
- Vervallen kapitaalaflossingen en vervallen intrest (subrubriek 445)
- Te betalen toegestane leningen (subrubriek 446)
- Overige schulden uit ruiltransacties (subrubriek 449)
- Ingehouden voorheffing (subrubriek 453)
- Rijksdienst voor Sociale Zekerheid (subrubriek 454)
- Bezoldigingen (subrubriek 455)
- Andere sociale schulden (subrubriek 459)

De diverse schulden op lange termijn uit ruiltransacties worden als volgt verder opgesplitst:

- Operationele schulden uit ruiltransacties (subrubriek 175)
- Ontvangen vooruitbetalingen op ruiltransacties (subrubriek 176)
- Borgtochten ontvangen in contanten (subrubriek 178)
- Andere diverse schulden uit ruiltransacties (subrubriek 179)



## Waarderingsregels

---

In eerste instantie worden de schulden op lange termijn uit ruiltransacties (die ontstaan door toekenning van betalingsuitstel door een leverancier) als een schuld op korte termijn uit ruiltransacties opgenomen in de balans voor hun nominale waarde. In tweede instantie zal het toekennen van het betalingsuitstel aanleiding geven tot de overboeking van het gedeelte van de schuld op korte termijn dat pas over meer dan één jaar komt te vervallen, naar een schuld op lange termijn.

De ontvangen vooruitbetalingen op ruiltransacties en de overige schulden op lange termijn uit ruiltransacties worden in de balans opgenomen voor de nominale waarde ervan.

Op balansdatum zal een overboeking moeten gebeuren van de schulden uit ruiltransacties op lange termijn naar de schulden op korte termijn voor de schulden of een gedeelte van de schulden met een looptijd van meer dan één jaar die binnen het jaar vervallen.

### **RUBRIEK PAS. I.A.2 & PAS I.B.2: SCHULDEN UIT NIET-RUILTRANSACTIES**

De schulden op korte termijn uit niet-ruiltransacties worden als volgt opgesplitst:

- Geraamd bedrag der belastingschulden (subrubriek 474)
- Te betalen BTW (subrubriek 475)
- Andere te betalen belastingen en taksen (subrubriek 476)
- Operationele schulden inzake sociale dienstverlening OCMW (subrubriek 481)
- Ontvangen voorschotten en terugbetalingen inzake subsidies (subrubriek 482)
- Ontvangen vooruitbetalingen op niet-ruiltransacties (subrubriek 483)
- Andere diverse schulden uit niet-ruiltransacties (subrubriek 489)

De schulden op lange termijn uit niet-ruiltransacties worden als volgt opgesplitst:

- Ontvangen vooruitbetalingen op investeringssubsidies (rekening 180)
- Andere schulden uit niet-ruiltransacties (subrubriek 189)

Schulden uit niet-ruiltransacties worden in de balans opgenomen voor de nominale waarde ervan.

Op balansdatum zal een overboeking moeten gebeuren van de schulden uit niet-ruiltransacties op lange termijn naar de schulden op korte termijn voor de schulden of een gedeelte van de schulden met een looptijd van meer dan één jaar die binnen het jaar vervallen.

### **RUBRIEK PAS. I.A.1.a & PAS I.B.1.a: VOORZIENINGEN VOOR RISICO'S EN KOSTEN**

De voorzieningen op korte termijn voor risico's en kosten worden opgesplitst als volgt:

- Voorzieningen voor pensioenen en soortgelijke verplichtingen (subrubriek 460)
- Voorzieningen voor vakantiegeld (subrubriek 461)
- Voorzieningen voor overige risico's en kosten (subrubriek 462/7)

De voorzieningen op lange termijn voor risico's en kosten worden opgesplitst als volgt:

## Waarderingsregels

---

- Voorzieningen voor pensioenen en soortgelijke verplichtingen (subrubriek 160)
- Voorzieningen voor overige risico's en kosten (subrubriek 161/7)

De voorzieningen voor risico's en kosten worden stelselmatig gevormd. Ze worden aangelegd voor een duidelijk omschreven schuld die op de balansdatum zeker is. Dit gebeurt op basis van objectieve beoordelingscriteria zodat het bedrag van de schuld op betrouwbare wijze kan worden geschat.

De voorzieningen op lange termijn, waarvan de afwikkeling naar verwachting zal resulteren in een uitstroom van middelen binnen de twaalf maanden na balansdatum, worden op balansdatum overgeboekt naar de voorzieningen op korte termijn.

Daarnaast zullen de voorzieningen eventueel moeten worden aangepast in de mate waarin de oorspronkelijke schatting hoger of lager is dan wat vereist is volgens een actuele inschatting ervan op de balansdatum.

Van zodra het bedrag van de schuld werkelijk vaststaat en de kosten op de desbetreffende kostenrekeningen worden geboekt, zal de voorziening teruggedenomen worden.

### **RUBRIEK PAS. I.A.3: OVERLOPENDE REKENINGEN VAN HET PASSIEF**

Tot de overlopende rekeningen van het passief behoren:

- Toe te rekenen kosten (subrubriek 492)
- Over te dragen opbrengsten (subrubriek 493)

De overlopende rekeningen worden gewaardeerd tegen aanschaffingswaarde.

### **RUBRIEK PAS. I.A.4: SCHULDEN OP LANGE TERMIJN DIE BINNEN HET JAAR VERVALLEN**

De financiële schuld op korte termijn wordt opgesplitst als volgt:

- Obligatieleningen (subrubriek 421)
- Leasingschulden en soortgelijke schulden (subrubriek 422)
- Schulden aan kredietinstellingen (subrubriek 423)
- Overige leningen (subrubriek 424)
- Operationele schulden (subrubriek 425)
- Ontvangen vooruitbetalingen op ruiltransacties (subrubriek 426)
- Borgtochten ontvangen in contanten (subrubriek 428)
- Andere diverse schulden die binnen het jaar vervallen (subrubriek 429)

De schulden zullen worden overgeboekt voor het bedrag waarvoor zij geregistreerd staan op de desbetreffende rekeningen van de schulden op lange termijn.

## Waarderingsregels

---

### RUBRIEK PAS. II: NETTOACTIEF

#### OVERIG NETTOACTIEF

Het overige netto actief wordt opgesplitst als volgt:

- Kapitaal (subrubriek 100)
- Niet-opgevraagd kapitaal (subrubriek 101)
- Bijdragen, schenkingen en legaten zonder last en zonder specifiek doel of bestemming (subrubriek 102)
- Overname herwaarderingsreserve in overig nettoactief (subrubriek 103)
- Saldo beginbalans (subrubriek 109)

De waarde van deze rubriek wordt bepaald door de waardering van het actief en passief. Het overige nettoactief wordt immers beschouwd als zijnde het verschil tussen het totaal der activa en passiva bij het opmaken van de beginbalans.

De bijdragen, schenking en legaten zonder last en zonder specifiek doel of bestemming worden gewaardeerd aan nominale waarde.

#### HERWAARDERINGSRESERVES

- Herwaarderingsreserves op overige materiële vaste activa (subrubriek 121)
- Herwaarderingsreserves op financiële vaste activa (subrubriek 122)

Wanneer de reële waarde van een actief groter is dan de boekwaarde, wordt dit verschil opgenomen in de rubriek herwaarderingsreserves.

Indien op basis van een volgende herwaardering blijkt dat er niet-gerealiseerde minderwaarden zijn, dan moeten deze:

- Ofwel in mindering gebracht worden van reeds geboekte herwaarderingsreserves;
- Ofwel in kost genomen voor zover deze minderwaarde groter is dan de reeds geboekte meerwaarden.

#### OVERGEDRAGEN OVERSCHOT – OVERGEDRAGEN TEKORT

In het MAR wordt het overgedragen overschot/tekort opgenomen op de rekening 14 die een positief saldo vertoont in het geval van een gecumuleerd overschot en een negatief bedrag in het geval van een gecumuleerd tekort.

De waarde van het overgedragen overschot/tekort wordt bepaald door de waarde van:

- Het overschot/tekort van de vorige boekjaren zoals blijkt uit de laatst afgesloten jaarrekening;
- Het overschot/tekort na de eindejaarsverrichtingen van het desbetreffende boekjaar.

De waarde van deze rubriek wordt dus bepaald door de waardering van de kosten en opbrengsten.

#### INVESTERINGSSUBSIDIES EN -SCHENKINGEN

De investeringssubsidies en –schenkingen worden als volgt opgesplitst:

## Waarderingsregels

---

- Investeringsubsidies en –schenkingen in kapitaal met vordering op korte termijn (subrubriek 150)
- Investeringsubsidies en –schenkingen in kapitaal met vordering op lange termijn (subrubriek 151)
- Investeringsubsidies in de vorm van terugbetaling van leningen (subrubriek 152)
- Overige investerings-schenkingen (subrubriek 159)

Investeringsubsidies en schenkingen, en legaten in contanten worden gewaardeerd tegen nominale waarde. Indien de investeringsubsidies en –schenkingen worden herzien, zullen ze als diverse financiële kost worden geboekt.

De schenking en legaten in natura worden gewaardeerd aan de schenkingswaarde, zijnde de marktwaarde op het moment van de schenking of op datum van het openvallen van de nalatenschap. Indien een actief wordt geschonken dat behoort tot het erfgoed en waarvoor geen aanschaffingswaarde of marktwaarde kan worden bepaald, dan mogen deze erfgoederen pro memorie in de balans worden opgenomen voor 1 euro.

De investeringsubsidies en schenkingen worden in de erop volgende boekjaren via afboekingen in de staat van opbrengsten en kosten (subrubriek 7530) gespreid om ze in overeenstemming te brengen met de afschrijvingen op het gesubsidieerde actief. In geval van niet-afschrijfbaar activa blijft het oorspronkelijke bedrag van de investeringssubsidie of de schenking behouden in de boekhouding.

### 3.8. Niet in de balans opgenomen rechten en verplichtingen

#### Niet in de balans opgenomen rechten en verplichtingen (klasse 0)

BE	AR	AR Omschrijving	Naam	Debet	Credit	Debetsaldo	Creditsaldo
G	0120000	Debiteuren wegens persoonlijke zekerheden		53.956,28	39.133,71	14.822,57	0,00
G	0130700	Cred. wegens borgstel. vr fin. schuld aangegaan dr InterGem samenwerkingsverband		39.133,71	53.956,28	0,00	14.822,57
G	0320000	Ontvangen zekerheden		2.500,00	0,00	2.500,00	0,00
G	0330000	Zekerheidstellers		0,00	2.500,00	0,00	2.500,00
G	0900000	Onbeschikbare gelden		940.418,85	83.283,80	857.135,05	0,00
G	0910000	Onbeschikbare gelden		117.036,85	974.171,90	0,00	857.135,05
G	0920000	Gecumuleerd budgettair resultaat vorig boekjaar		6.482.624,16	5.222.227,52	1.260.396,64	0,00
G	0930000	Gecumuleerd budgettair resultaat vorig boekjaar		5.222.227,52	6.482.624,16	0,00	1.260.396,64
O	0000000	Cred. van de boekhoudkundige ent., houders van door derden gestelde zekerheden		1.100,00	0,00	1.100,00	0,00
O	0000000	Cred. van de boekhoudkundige ent., houders van door derden gestelde zekerheden		940,00	0,00	940,00	0,00
O	0000000	Cred. van de boekhoudkundige ent., houders van door derden gestelde zekerheden		1.144,14	0,00	1.144,14	0,00
O	0000000	Cred. van de boekhoudkundige ent., houders van door derden gestelde zekerheden		1.740,00	0,00	1.740,00	0,00
O	0000000	Cred. van de boekhoudkundige ent., houders van door derden gestelde zekerheden		1.010,00	0,00	1.010,00	0,00
O	0000000	Cred. van de boekhoudkundige ent., houders van door derden gestelde zekerheden		4.350,00	2.175,00	2.175,00	0,00
O	0000000	Cred. van de boekhoudkundige ent., houders van door derden gestelde zekerheden		2.340,00	0,00	2.340,00	0,00
O	0000000	Cred. van de boekhoudkundige ent., houders van door derden gestelde zekerheden		1.100,04	0,00	1.100,04	0,00
O	0000000	Cred. van de boekhoudkundige ent., houders van door derden gestelde zekerheden		2.268,48	1.134,24	1.134,24	0,00
O	0000000	Cred. van de boekhoudkundige ent., houders van door derden gestelde zekerheden		1.167,00	0,00	1.167,00	0,00
O	0000000	Cred. van de boekhoudkundige ent., houders van door derden gestelde zekerheden		1.111,00	0,00	1.111,00	0,00
O	0000000	Cred. van de boekhoudkundige ent., houders van door derden gestelde zekerheden		2.625,00	0,00	2.625,00	0,00
O	0000000	Cred. van de boekhoudkundige ent., houders van door derden gestelde zekerheden		1.190,00	0,00	1.190,00	0,00
O	0000000	Cred. van de boekhoudkundige ent., houders van door derden gestelde zekerheden		2.085,00	0,00	2.085,00	0,00
O	0010000	Derden, stellers van zekerheden voor rekening van de boekhoudkundige entiteit		0,00	1.100,00	0,00	1.100,00
O	0010000	Derden, stellers van zekerheden voor rekening van de boekhoudkundige entiteit		0,00	940,00	0,00	940,00
O	0010000	Derden, stellers van zekerheden voor rekening van de boekhoudkundige entiteit		0,00	1.144,14	0,00	1.144,14
O	0010000	Derden, stellers van zekerheden voor rekening van de boekhoudkundige entiteit		0,00	1.740,00	0,00	1.740,00
O	0010000	Derden, stellers van zekerheden voor rekening van de boekhoudkundige entiteit		0,00	1.010,00	0,00	1.010,00
O	0010000	Derden, stellers van zekerheden voor rekening van de boekhoudkundige entiteit		2.175,00	4.350,00	0,00	2.175,00
O	0010000	Derden, stellers van zekerheden voor rekening van de boekhoudkundige entiteit		0,00	2.340,00	0,00	2.340,00
O	0010000	Derden, stellers van zekerheden voor rekening van de boekhoudkundige entiteit		0,00	1.100,04	0,00	1.100,04
O	0010000	Derden, stellers van zekerheden voor rekening van de boekhoudkundige entiteit		1.134,24	2.268,48	0,00	1.134,24
O	0010000	Derden, stellers van zekerheden voor rekening van de boekhoudkundige entiteit		0,00	1.167,00	0,00	1.167,00
O	0010000	Derden, stellers van zekerheden voor rekening van de boekhoudkundige entiteit		0,00	1.111,00	0,00	1.111,00
O	0010000	Derden, stellers van zekerheden voor rekening van de boekhoudkundige entiteit		0,00	2.625,00	0,00	2.625,00
O	0010000	Derden, stellers van zekerheden voor rekening van de boekhoudkundige entiteit		0,00	1.190,00	0,00	1.190,00
O	0010000	Derden, stellers van zekerheden voor rekening van de boekhoudkundige entiteit		0,00	2.085,00	0,00	2.085,00
O	0320000	Ontvangen zekerheden		150.000,00	0,00	150.000,00	0,00
O	0330000	Zekerheidstellers		0,00	150.000,00	0,00	150.000,00
O	0920000	Gecumuleerd budgettair resultaat vorig boekjaar		1.841.158,09	1.243.129,22	598.028,87	0,00
O	0930000	Gecumuleerd budgettair resultaat vorig boekjaar		1.243.129,22	1.841.158,09	0,00	598.028,87

### 3.9. Toelichting kosten, opbrengsten, uitgaven en ontvangsten met buitengewone invloed

Nihil.

## 3.10. Verklaring materiële verschillen

## 3.10.1. Exploitatie - ontvangsten

AR + Omschrijving	Sum of Krediet	Sum of Geboekt	Sum of verschil	Volgnr.
7500000 - Opbrengsten uit financiële vaste activa	329.011,12	261.561,35	67.449,77	1
7409000 - Werkgeversbijdragen wettelijke verzekeringen - Sociale Maribel	38.000,00	-22.581,49	60.581,49	2
7510000 - creditintresten diverse rekeningen	100,00	26.989,30	-26.889,30	3
7309999 - Andere aanvullende belastingen	1.500,00	33.750,00	-32.250,00	4
7408011 - Financiële steun equivalent leefloon	185.000,00	221.344,33	-36.344,33	5
7301000 - Aanvullende belasting op de personenbelasting	2.829.672,22	2.996.932,66	-167.260,44	6
7941000 - Tussenkost in de financiële verplichtingen van het OCMW door de gemeente	0,00	545.218,64	-545.218,64	7

Volgnr.	Verklaring
1	Administratieve fout, door een aanpassing van de economische sectorcode in 2022 zijn er 2 jaarbudgetrekeningen ontstaan, het "kabeldividend van PBE" werd zo dubbel voorzien in het budget,
2	Terugbetalingen in het kader van afrekeningen van het jaar 2020 van de sociale maribel
3	Hogere rente via Fluvius Licht als dienst en op de eigen spaarrekening
4	Het effect van een aangepast reglement ihkv verwaarloosde gebouwen werd pas ingeschat door de externe dienst op 13 december 2023 waardoor dit niet mee in het budget opgenomen werd.
5	De tussenkomsten van podmi horende bij de opvang Oekraïense vluchtelingen zijn hoger uitgevallen als gebudgetteerd.
6	Voor het budget werd er gebruik gemaakt van de raming van de APB, ontvangen op 27/10/2023 de ontvangsten zijn hoger uitgevallen
7	Er werd geen aparte budgetraming gemaakt inzake het tekort van het OCMW, dit werd budgettair bekeken op het geconsolideerde niveau.

## 3.10.2. Exploitatie - uitgaven

AR + Omschrijving	Sum of Krediet	Sum of Geboekt	Sum of verschil	Volgnr.
6131001 - Erelonen en vergoedingen notarissen, deurwaarders, advocaten	106.260,00	30.685,31	75.574,69	1
6142999 - Software licenties	233.128,72	195.536,00	37.592,72	2
6139998 - Andere erelonen en vergoedingen voor prestaties van derden	143.570,00	110.683,15	32.886,85	3
6420000 - Minderwaarde op de realisatie van operationele vorderingen	43.500,00	12.871,53	30.628,47	4
6110000 - Elektriciteit	126.900,43	97.386,59	29.513,84	5
6111000 - Gas	29.491,38	1.296,25	28.195,13	6
6150001 - Aankoop klein materieel	73.421,18	50.773,17	22.648,01	7
6139999 - Andere erelonen en vergoedingen voor prestaties van derden	427.461,52	406.980,30	20.481,22	8
6941000 - Tussenkost in de financiële verplichtingen van het OCMW door de gemeente	0,00	545.218,64	-545.218,64	9

Volgnr.	Verklaring
1	De notariskosten voor de aankoop van enkele gebouwen viel goedkoper uit dan voorzien (0% registratierechten ipv voorziene 13%)
2	Omschakeling naar nieuwe microsoftlicenties alsook opstart nieuwe toepassingen zoals CSDebiteuren, nieuwe softwaretoepassing dienst vrije tijd,... hebben vertraging opgelopen
3	Er werden minder uren gepresteerd als voorzien in het kader van externe ondersteuning door Interleuven voor de dienst omgeving (vergunningen en handhaving)
4	Boeking (foutieve) waarvoor budget werd voorzien eind 2023, correctieboeking werd in mei 2024 gemaakt in het kader voor de jaarrekening.
5	Door de energiecrisis waren onze voorschotten vrij hoog. De prijzen waren en zijn uiteindelijk heel wat lager. Het verschil zit voornamelijk in de teruggekregen voorschotten.
6	Door de energiecrisis waren onze voorschotten vrij hoog. De prijzen waren en zijn uiteindelijk heel wat lager. Het verschil zit voornamelijk in de teruggekregen voorschotten.
7	De bibliotheek werd heringericht en de aankoop van klein materiaal viel lager uit als geraamd. Ook voor een aantal evenementen en samenwerkingen werden er minder kosten gemaakt als voorzien.
8	Er werden minder uren gepresteerd als voorzien in het kader van externe ondersteuning door Mondea voor de dienst omgeving (planning, visievorming, leiding dienst omgeving) en de technische dienst (leiding technische dienst, opvolging uitvoering projecten, begeleiding nieuwe ploegbaas/deskundige uitvoeringsdienst)
9	Er werd geen aparte budgetraming gemaakt inzake het tekort van het OCMW, dit werd budgettair bekeken op het geconsolideerde niveau.



## 3.10.3. Investerings - uitgaven

AR + Omschrijving	Sum of Krediet	Sum of Geboekt	Sum of verschil	Volgnr.
2300000 - Installaties, machines en uitrusting - gemeenschapsgoederen	89.966,04	19.240,01	70.726,03	1
2240000 - Wegen	218.837,52	160.166,64	58.670,88	2
2210800 - Gebouwen - andere gebouwen - gemeenschapsgoederen	656.000,00	688.000,00	-32.000,00	3
2200500 - Onbebouwde terreinen - sport- en speelpleinen - gemeenschapsgoederen	1.000,00	68.995,72	-67.995,72	4
2240007 - Wegen - Activa in aanbouw	1.899.457,89	1.978.030,13	-78.572,24	5
2500000 - Terreinen en gebouwen in leasing of via soortg recht - gemeenschapsgoederen	86.509,00	191.681,04	-105.172,04	6

Volgnr.	Verklaring
1	Voor het project speelweefsel werd het budget op AR 2300000 voorzien, omdat het investeringen in speelpleinen betrof werden de investeringsuitgaven uiteindelijk geboekt op AR 2200500
2	Er werd voorzien in het beperkt herstellen van een stukken weg, deze werken zijn echter pas in 2024 uitgevoerd
3	De waarde van de overgenomen lening werd in het budget niet opgeteld bij de waarde van de aankoop van het pand. Zie ook financiële ontvangsten 1.
4	Zie verklaring 1
5	Er werden voor het project "Collector Oude Spoorweg" begin 2024 nog onvoorziene aanrekeningen ontvangen die betrekking hadden op 2023
6	Verschil door de geraamde en de effectieve investeringen die gebeurd zijn in het kader van Fluvius, licht als dienst.

**3.10.4. Investerings - ontvangsten**

<b>AR + Omschrijving</b>	<b>Sum of Krediet</b>	<b>Sum of Geboekt</b>	<b>Sum of verschil</b>	<b>Volgnr.</b>
1500000 - Investeringssubsidies en -schenkingen in kapitaal met vordering op korte termijn	268.792,64	220.864,65	47.927,99	1

<b>Volgnr.</b>	<b>Verklaring</b>
1	De fietspadensubsidies in het kader van het project sanering Hulsbeek konden nog niet opgevraagd worden omwille van het uitstellen van de definitieve oplevering.

**3.10.5. Financiering - uitgaven**

<b>AR + Omschrijving</b>	<b>Sum of Krediet</b>	<b>Sum of Geboekt</b>	<b>Sum of verschil</b>	<b>Volgnr.</b>
4233200 - Schulden aan kredietinstellingen aangegaan door het bestuur ten laste van derden	35.173,91	23.478,84	11.695,07	1
4233000 - Schulden aan kredietinstellingen aangegaan door het bestuur	591.916,91	603.611,98	-11.695,07	2

<b>Volgnr.</b>	<b>Verklaring</b>
1	Verschuiving tussen AR's - zie verklaring 2
2	Verschuiving tussen AR's - zie verklaring 1

## 3.10.6. Financiering - ontvangsten

AR + Omschrijving	Sum of Krediet	Sum of Geboekt	Sum of verschil	Volgnr.
2903009 - Vordering wegens toegestane leningen aan andere entiteiten	0,00	36.466,63	-36.466,63	1
1720000 - Leasingschulden en soortgelijke schulden in het kader van PPS-overeenkomsten	86.509,00	191.681,04	-105.172,04	2
1740001 - Retentieleningen - SURE (Provincie Vlaams-Brabant)	0,00	150.000,00	-150.000,00	3

Volgnr.	Verklaring
1	De waarde van de overgenomen lening werd in het budget niet opgeteld bij de waarde van de aankoop van het pand (zie ook verschil bij de investeringsuitgaven)
2	Vershil door de geraamde en de effectieve investeringen die gebeurd zijn in het kader van Fluvius, licht als dienst.
3	Het project was goedgeurd maar nog geen concrete startdatum gekend, de ontvangsten werden pas in 2024 verwacht maar kwamen uiteindelijk reeds eind 2023.

## 3.11. Overzicht van de overgedragen kredieten

**Rapport overdracht kredieten**

Gemeentebestuur Geetbets  
 Dorpsstraat 7 - 3450 Geetbets  
 Ondernemingsnr.: 0207.518.137

OCMW Geetbets  
 Dorpsstraat 7 - 3450 Geetbets  
 Ondernemingsnr.: 0212.212.937

**Filters**

Boekjaar: 2023


Budgettaire entiteiten: GEMEENTE, OCMW

Entiteit	Jaarbudgetrekeningen	Omschrijving	Initieel krediet	Overdracht	Aanrekening	Vordering
GEMEENTE	2023/GBB/0200-00/2430100/GEMEENTE/CBS/IP-GEEN/U	Fietsen, brom- en motorfietsen, auto's & bestelwagens - gemeenschapsgoederen	€ 45.000,00	€ 14.853,35	€ 30.146,65	€ 0,00
GEMEENTE	2023/GBB/0410-00/6640000/GEMEENTE/CBS/IP-GEEN/U	Toegestane investeringssubsidies	€ 52.178,11	€ 29.176,00	€ 23.002,11	€ 0,00
GEMEENTE	2023/02-002-010/0600-00/2410000/GEMEENTE/CBS/IP-600/U	Informaticamaterieel - gemeenschapsgoederen	€ 2.000,00	€ 2.000,00	€ 0,00	€ 0,00
GEMEENTE	2023/02-004-001/0119-00/2410000/GEMEENTE/CBS/IP-119/U	Informaticamaterieel - gemeenschapsgoederen	€ 2.000,00	€ 2.000,00	€ 0,00	€ 0,00
GEMEENTE	2023/04-001-001/0600-00/2140000/GEMEENTE/CBS/IP-600/U	Plannen en studies	€ 12.000,00	€ 12.000,00	€ 0,00	€ 0,00
GEMEENTE	2023/04-005-005/0200-00/2240000/GEMEENTE/CBS/IP-GEEN/U	Charter toegankelijke gemeente	€ 1.500,00	€ 1.500,00	€ 0,00	€ 0,00
GEMEENTE	2023/04-005-008/0945-00/2210000/GEMEENTE/CBS/IP-945/U	Gebouwen - gemeenschapsgoederen	€ 520,30	€ 520,30	€ 0,00	€ 0,00
GEMEENTE	2023/04-005-009/0740-00/2210400/GEMEENTE/CBS/IP-740/U	Gebouwen - sportgebouwen - gemeenschapsgoederen	€ 5.000,00	€ 2.990,02	€ 2.009,98	€ 0,00
GEMEENTE	2023/04-005-014/0930-00/2210007/GEMEENTE/CBS/IP-930/U	Gebouwen - gemeenschapsgoederen - Activa in aanbouw	€ 500,00	€ 500,00	€ 0,00	€ 0,00
GEMEENTE	2023/04-005-016/0790-11/2210000/GEMEENTE/CBS/IP-790/U	Gebouwen - gemeenschapsgoederen	€ 762,30	€ 762,30	€ 0,00	€ 0,00
GEMEENTE	2023/04-006-006/0390-00/2200700/GEMEENTE/CBS/IP-390/U	Onbebouwde terreinen - Bosgronden en natuurreservaten - gemeenschapsgoederen	€ 20.000,00	€ 7.000,00	€ 8.400,69	€ 0,00
GEMEENTE	2023/04-007-006/0290-00/2140000/GEMEENTE/CBS/IP-290/U	Plannen en studies	€ 4.000,00	€ 4.000,00	€ 0,00	€ 0,00
GEMEENTE	2023/06-003-005/0200-00/2140007/GEMEENTE/CBS/IP-GEEN/U	Plannen en studies - Activa in aanbouw	€ 1.000,00	€ 1.000,00	€ 0,00	€ 0,00
GEMEENTE	2023/08-003-001/0319-00/2260000/GEMEENTE/CBS/IP-319/U	Waterlopen en waterbekkens	€ 50.000,00	€ 25.000,00	€ 0,00	€ 0,00
GEMEENTE	2023/09-004-004/0750-00/2300000/GEMEENTE/CBS/IP-750/U	Installaties, machines en uitrusting - gemeenschapsgoederen	€ 100.576,79	€ 30.024,45	€ 2.556,62	€ 0,00
GEMEENTE	2023/06-001-007/0290-00/2140000/GEMEENTE/CBS/IP-290/U	Plannen en studies	€ 1.000,00	€ 1.000,00	€ 0,00	€ 0,00

Rapport overdracht kredieten

2023

Entiteit	Jaarbudgetrekeningen	Omschrijving	Initieel krediet	Overdracht	Aanrekening	Vordering
GEMEENTE	2023/04-001-007/0600-00/2140000/GEMEENTE/CBS/IP-GEEN/U	Plannen en studies	€ 1.000,00	€ 1.000,00	€ 0,00	€ 0,00
GEMEENTE	2023/02-005-009/0390-00/2200800/GEMEENTE/CBS/IP-GEEN/U	Onbebouwde terreinen - beplanting - gemeenschapsgoederen	€ 12.289,60	€ 12.289,60	€ 0,00	€ 0,00
GEMEENTE	2023/04-007-019/0350-00/2200800/GEMEENTE/CBS/IP-GEEN/U	Onbebouwde terreinen - beplanting - gemeenschapsgoederen	€ 1.984,00	€ 1.984,00	€ 0,00	€ 0,00



## **PROVINCIE VLAAMS-BRABANT GEMEENTE GEETBETS**

### **Uittreksel uit de notulen van het college van burgemeester en schepenen van 13 februari 2024 .**

#### **Aanwezig:**

Jo Roggen, Burgemeester  
Chris Jamar, Nadia Najem, Roland Strouven, schepenen  
Herman Stiers, Algemeen directeur

#### **Verontschuldigd:**

Elke Allard, Voorzitter bijzonder comité sociale dienst en schepen

### **Overdracht investeringskredieten gemeente budgettair jaar 2023**

Het college

#### **Juridische basis:**

1. Het decreet lokaal bestuur, inzonderheid art. 258.

#### **Voorgaande:**

1. De gemeenteraadsbeslissing van 21 december 2023 houdende "Goedkeuring Meerjarenplanaanpassing BP2020-2026-5".

#### **Probleemstelling:**

Het uitvoerend orgaan bepaalt welk gedeelte van de kredieten voor investeringen en financiering, die voor het vorige boekjaar opgenomen waren in het meerjarenplan maar nog niet zijn aangewend, worden overgedragen naar het lopende boekjaar.

De kredieten voor investeringen en financiering van boekjaar 2023 die nog niet werden aangewend, worden overgedragen op de wijze vastgesteld in de bijlagen die bij deze beslissing worden gevoegd.

#### **Motivering:**

Er wordt voorgesteld om niet benutte investeringskredieten voor een bedrag van € 149.600,02 aan uitgaven over te dragen.

### **Goedgekeurd met eenparigheid van stemmen.**

De kredieten voor investeringsuitgaven, -ontvangsten en financiering van het boekjaar 2023 die nog niet werden aangewend en worden overgedragen naar het dienstjaar 2023, voor een totaal bedrag van € 149.600,02 aan investeringsuitgaven, worden vastgesteld op de wijze zoals in de bijlagen die bij deze beslissing worden gevoegd.

Het college neemt kennis van de kredieten van het OCMW waarbij geen investeringskredieten worden vastgesteld en overgedragen naar het dienstjaar 2023.

De gemeente bezorgt de gegevens over de stand van het meerjarenplan na de overdrachten onmiddellijk in digitale vorm aan de Vlaamse Regering.

Namens het college:

In opdracht: de Algemeen directeur  
get. Herman Stiers

Voor eensluidend uittreksel:  
De Algemeen directeur  
Herman Stiers

Ondertekend door Herman Stiers (Signature)  
Datum: 2024.02.14 16:47:57 CET  
Functie: algemeen directeur  
Locatie: GEETBETS

De Burgemeester  
get. Jo Roggen

De Burgemeester  
Jo Roggen

Ondertekend door Jo Roggen  
Datum: 2024.02.14 10:27:28 CET  
Functie: burgemeester  
Locatie: GEETBETS





## **PROVINCIE VLAAMS-BRABANT GEMEENTE GEETBETS**

### **Uittreksel uit de notulen van het vast bureau van 13 februari 2024 .**

#### **Aanwezig:**

Jo Roggen, Voorzitter vast bureau

Chris Jamar, Nadia Najem, Roland Strouven, Vast bureau

Elke Allard, Voorzitter bijzonder comité sociale dienst

Herman Stiers, Algemeen directeur

#### **Overdracht investeringskredieten OCMW budgettair jaar 2023**

Het vast bureau

#### **Juridische basis:**

1. Het decreet lokaal bestuur van 22 december 2017 inzonderheid art. 258.

#### **Voorgaande:**

1. Het OCMW-raadsbesluit van 21 december 2023 houdende "Goedkeuring Meerjarenplanaanpassing BP2020-2026-05".
2. De gemeenteraadsbeslissing van 21 december 2023 houdende "Goedkeuring meerjarenplan BP 2020-2026-5".

#### **Probleemstelling:**

Het uitvoerend orgaan bepaalt welk gedeelte van de kredieten voor investeringen en financiering, die voor het vorige boekjaar opgenomen waren in het meerjarenplan maar nog niet zijn aangewend, worden overgedragen naar het lopende boekjaar.

Er worden voor de OCMW-kredieten voor investeringsuitgaven, -ontvangsten en financiering van het boekjaar 2023 geen kredieten vastgesteld en overgedragen.

#### **Motivering:**

Er wordt voorgesteld om niet benutte kredieten van het boekjaar 2023 niet over te dragen.

### **Goedgekeurd met eenparigheid van stemmen.**

Er worden voor de OCMW-kredieten voor investeringsuitgaven, -ontvangsten en financiering van het boekjaar 2023 geen kredieten overgedragen.

De gemeente bezorgt de gegevens over de stand van het meerjarenplan na overdrachten, in zijn totaliteit, onmiddellijk in digitale vorm aan de Vlaamse Overheid, ook als er wordt beslist om geen kredieten over te dragen.

Namens het vast bureau:

In opdracht: de Algemeen directeur  
get. Herman Stiers

De Voorzitter vast bureau  
get. Jo Roggen

Voor eensluidend uittreksel:  
De Algemeen directeur  
Herman Stiers

De Voorzitter vast bureau  
Jo Roggen

Ondertekend door Herman Stiers (Signature)  
Datum: 2024.02.14 08:57:40 CET  
Functie: algemeen directeur  
Locatie: GEETBETS

Ondertekend door Jo Roggen  
Datum: 2024.02.13 21:55:58 CET  
Functie: burgemeester  
Locatie: GEETBETS

### 3.12. Tussenkost van de gemeente in het tekort van het OCMW

Vanaf meerjarenplan 2020-2025 maken de gemeenten en hun OCMW's geïntegreerde beleidsrapporten waarin de te bereiken doelstellingen en de financiële evenwichten gezamenlijk tot uiting worden gebracht. Binnen deze geïntegreerde beleidsrapporten is er bijgevolg geen sprake meer van een gemeentelijke bijdrage aan het OCMW.

Ondanks deze wijziging moet de gemeente er wel voor zorgen dat het OCMW zijn financiële verplichtingen kan nakomen. Dit komt voornamelijk tot uiting in het voeren van een gezamenlijk thesauriebeheer waarbij de gemeente periodiek stortingen uitvoert in functie van de cashbehoefte van het OCMW.

Daarnaast bestaat ook de mogelijkheid om een tussenkost te registreren vanuit de gemeente in het tekort van het OCMW. Deze tussenkost wordt niet gebudgetteerd en komt niet tot uiting in de geïntegreerde beleidsrapporten (met uitzondering van de mutatiestaat van het nettoactief in schema T5). Het gaat hier dus om een louter boekhoudtechnische verrichting die geregistreerd wordt in het kader van de resultaatsverwerking.

Om te vermijden dat de gemeente en het OCMW elk jaar opnieuw het bedrag van de tussenkost moeten bepalen, kunnen ze ook een "principe" van tussenkost vaststellen. Lokaal bestuur Geetbets heeft er dan ook voor gekozen om de tussenkost te bepalen aan de hand van het boekhoudkundig resultaat (opbrengsten - kosten) van het OCMW. Voor boekjaar 2023 werd op basis van dit principe een tussenkost geregistreerd van 545.219 EUR.

### 3.13. Locatie bijkomende documentatie

<https://www.geetbets.be/bestuur-en-diensten/bestuur/beleidsplannen-en-rapporten/jaarrekeningen>